

Rapporto Autovalutazione

Periodo di Riferimento - 2015/16

RAV Scuola - RMIC8ER00B

IC VIA N.M. NICOLAI

1 Contesto e risorse

1.1 Popolazione scolastica

1.1.a Status socio economico e culturale delle famiglie degli studenti

1.1.a.1 Livello medio dell'indice ESCS

1.1.a.1 Livello medio dell'indice ESCS - Anno Scolastico 2014-2015	
Istituto/Classe	Background familiare mediano
RMIC8ER00B	Alto
RMEE8ER01D	
V A	Medio Alto
V B	Medio Alto
RMEE8ER02E	
V A	Alto
V B	Alto
V C	Alto
V D	Alto

1.1.b Studenti con famiglie economicamente svantaggiate

1.1.b.1 Percentuale di studenti con entrambi i genitori disoccupati

1.1.b.1 Percentuale di studenti con entrambi i genitori disoccupati Anno scolastico 2014-2015				
II Classe - Primaria				
Istituto/Indirizzo	Studenti svantaggiati (%)	LAZIO (%)	Centro (%)	ITALIA (%)
RMIC8ER00B	1.0	0.6	0.7	0.8

1.1.b.1 Percentuale di studenti con entrambi i genitori disoccupati Anno scolastico 2014-2015				
V Classe - Primaria				
Istituto/Indirizzo	Studenti svantaggiati (%)	LAZIO (%)	Centro (%)	ITALIA (%)
RMIC8ER00B	0.0	0.6	0.4	0.7

1.1.b.1 Percentuale di studenti con entrambi i genitori disoccupati Anno scolastico 2014-2015				
III Classe - Secondaria I Grado				
Istituto/Indirizzo	Studenti svantaggiati (%)	LAZIO (%)	Centro (%)	ITALIA (%)
RMIC8ER00B	0.0	1.5	1.1	0.7

Sezione di valutazione

Domande Guida
Qual e' il contesto socio-economico di provenienza degli studenti?
Qual e' l'incidenza degli studenti con cittadinanza non italiana?
Ci sono gruppi di studenti che presentano caratteristiche particolari dal punto di vista della provenienza socio economica e culturale (es. studenti nomadi, studenti provenienti da zone particolarmente svantaggiate, ecc.)?

Opportunità (Digitare al max 1500 caratteri)	Vincoli (Digitare al max 1500 caratteri)
L'istituto è situato nella zona nord est di Roma, in una realtà territoriale difficile sia dal punto di vista culturale che socio economico, dove accanto a storici quartieri quali S. Basilio e S. Cleto sono sorti nuovi insediamenti che accolgono famiglie provenienti da quartieri diversi della città. In particolare, il quartiere di San Basilio presenta ancora situazioni molto critiche sia per ragioni culturali che per la mancanza di lavoro. Sul territorio insiste la vicinanza del carcere di Rebibbia, al quale sono collegate alcune case famiglia che accolgono le donne con prole nel passaggio dal sistema carcerario all'inserimento sociale e i cui figli vengono accolti nella nostra realtà scolastica. La conoscenza della realtà del quartiere, però, consente di riconoscere anche un'altra realtà fatta di associazioni e di comuni cittadini, di volontari e di operatori sociali che da anni operano faticosamente per la riqualificazione e la promozione del territorio.	Le famiglie di provenienze economico – sociali depresse, hanno un rapporto con la scuola vissuto come contingente e quasi casuale, non sistematico perché non sostenuto dal debito tessuto di interessi e di curiosità. Spesso sono assenti e poco partecipi nel percorso scolastico dei loro figli. La scuola accoglie un gruppo numeroso di alunni nomadi di etnia rom provenienti dal campo della Cesarina e diversi alunni le cui famiglie sono seguite dai servizi sociali del territorio e/o affidati a case famiglia per le quali si richiede una maggiore protezione. Poco meno del 50% delle famiglie sono beneficiari di buoni libro e/o buoni scuola.

1.2 Territorio e capitale sociale

1.2.a Disoccupazione

1.2.a.1 Tasso di disoccupazione

1.2.a.1 Tasso di disoccupazione Anno 2015 - Fonte ISTAT			
	Territorio		Tasso di disoccupazione %
ITALIA			11.8
	Nord ovest		8.6
		Liguria	9.1
		Lombardia	7.8
		Piemonte	10.2
		Valle D'Aosta	8.8
	Nord est		7.2
		Emilia-Romagna	7.7
		Friuli-Venezia Giulia	8
		Trentino Alto Adige	5.3
		Veneto	7
	Centro		10.6
		Lazio	11.8
		Marche	9.9
		Toscana	9.1
		Umbria	10.4
	Sud e Isole		19.3
		Abruzzo	12.6
		Basilicata	13.6
		Campania	19.7
		Calabria	22.9
		Molise	14.3
		Puglia	19.6
		Sardegna	17.3
		Sicilia	21.3

1.2.b Immigrazione

1.2.b.1 Tasso di immigrazione

1.2.b.1 Tasso di immigrazione Anno 2015 - Fonte ISTAT			
Territorio		Tasso di disoccupazione %	
ITALIA			8.2
	Nord ovest		10.6
		Liguria	8.7
		Lombardia	11.5
		Piemonte	9.6
		Valle D'Aosta	7
	Nord est		10.7
		Emilia-Romagna	12
		Friuli-Venezia Giulia	8.7
		Trentino Alto Adige	9.1
		Veneto	10.3
	Centro		10.5
		Lazio	10.8
		Marche	9.3
		Toscana	10.5
		Umbria	11
	Sud e Isole		3.6
		Abruzzo	6.4
		Basilicata	3.1
		Campania	3.7
		Calabria	4.6
		Molise	3.4
		Puglia	2.8
		Sardegna	2.7
		Sicilia	3.4

Sezione di valutazione

Domande Guida
Per quali peculiarita' si caratterizza il territorio in cui e' collocata la scuola?
Quali risorse e competenze utili per la scuola sono presenti nel territorio?
Qual e' il contributo dell'Ente Locale di riferimento (Comune o Provincia) per la scuola e piu' in generale per le scuole del territorio?

Opportunità (Digitare al max 1500 caratteri)	Vincoli (Digitare al max 1500 caratteri)
Sono presenti diverse associazioni sul territorio che, anche tramite l'Ente Locale (Comune- Municipio), collaborano al POF della scuola con progetti mirati e concertati coi docenti.	A volte l'offerta può risultare eccessiva e/o non in sintonia coi tempi scolastici.

1.3.b Edilizia e rispetto delle norme sulla sicurezza

1.3.b.1 Certificazioni

Certificazioni				
		Riferimento Provinciale %	Riferimento Regionale %	Riferimento Nazionale %
Validi	Nessuna certificazione rilasciata	53,4	48,9	23,4
	Certificazioni rilasciate parzialmente	33,3	39,2	55,3
	Tutte le certificazioni rilasciate	13,3	11,9	21,4
Situazione della scuola: RMIC8ER00B	Nessuna certificazione rilasciata			

1.3.b.2 Sicurezza edifici e superamento barriere architettoniche

Sicurezza edifici e superamento barriere architettoniche				
		Riferimento Provinciale %	Riferimento Regionale %	Riferimento Nazionale %
Validi	Nessun adeguamento	0,0	0,0	0,1
	Parziale adeguamento	73,8	77,9	77,5
	Totale adeguamento	26,2	22,1	22,4
Situazione della scuola: RMIC8ER00B		Parziale adeguamento		

Sezione di valutazione

Domande Guida
Qual e' la qualita' delle strutture della scuola (es. struttura degli edifici, raggiungibilita' delle sedi, ecc.)?
Qual e' la qualita' degli strumenti in uso nella scuola (es. LIM, pc, ecc.)?
Quali le risorse economiche disponibili?

Opportunità (Digitare al max 1500 caratteri)	Vincoli (Digitare al max 1500 caratteri)
L'istituto è articolato su tre plessi, risalenti agli anni '70/90, raggiungibili coi mezzi pubblici e dotati di ampi parcheggi. E' dotato di un'aula computer, un'aula LIM, teatro e biblioteca attrezzati per proiezioni multimediali per ognuno dei tre plessi, realizzati con il contributo di FONDAZIONE ROMA. le risorse economiche provengono sostanzialmente dal finanziamento statale per il funzionamento didattico.	La manutenzione ordinaria da parte dell'ente Locale è piuttosto carente, motivo per il quale si riscontrano problematiche nelle strutture, soprattutto relative a bagni e servizi idraulici.

1.4 Risorse professionali

1.4.a Caratteristiche degli insegnanti

1.4.a.1 Tipologia di contratto degli insegnanti

Istituto:RMIC8ER00B - Tipologia di contratto degli insegnanti Anno scolastico 2015-2016					
	Insegnanti a tempo indeterminato		Insegnanti a tempo determinato		TOTALE
	N°	%	N°	%	
RMIC8ER00B	88	82,2	19	17,8	100,0
- Benchmark*					
ROMA	66.972	86,5	10.425	13,5	100,0
LAZIO	98.704	87,1	14.612	12,9	100,0
ITALIA	1.200.481	87,3	174.610	12,7	100,0

1.4.a.2 Insegnanti a tempo indeterminato per fasce di età'

Istituto:RMIC8ER00B - Insegnanti a tempo indeterminato per fasce di età Anno scolastico 2015-2016									
	<35		35-44		45-54		55+		Totale
	N°	%	N°	%	N°	%	N°	%	TOTALE
RMIC8ER00B	3	2,9	25	23,8	44	41,9	33	31,4	100,0
- Benchmark*									
ROMA	1.763	3,5	11.772	23,6	19.008	38,2	17.245	34,6	100,0
LAZIO	2.341	3,1	17.038	22,8	28.785	38,5	26.531	35,5	100,0
ITALIA	24.144	2,9	177.111	21,6	309.536	37,7	310.698	37,8	100,0

1.4.a.3 Titoli in possesso degli insegnanti a tempo indeterminato

Istituto:RMIC8ER00B - Tipologia di contratto degli insegnanti Anno scolastico 2014-2015 infanzia			
	Quota laureati	Quota diplomati	TOTALE
RMIC8ER00B	66,7	33,3	100,0

Istituto:RMIC8ER00B - Tipologia di contratto degli insegnanti Anno scolastico 2014-2015 primaria			
	Quota laureati	Quota diplomati	TOTALE
RMIC8ER00B	43,1	56,9	100,0

Istituto:RMIC8ER00B - Tipologia di contratto degli insegnanti Anno scolastico 2014-2015 secondaria			
	Quota laureati	Quota diplomati	TOTALE
RMIC8ER00B	90,9	9,1	100,0

1.4.a.4 Insegnanti a tempo indeterminato per anni di servizio nella scuola (stabilita')

Istituto:RMIC8ER00B - Fasce Anni di Servizio degli insegnanti Anno scolastico 2015-2016								
	Corrente Anno		Da 2 a 5 anni		Da 6 a 10 anni		Oltre 10 anni	
	N°	%	N°	%	N°	%	N°	%
RMIC8ER00B	8	11,3	13	18,3	17	23,9	33	46,5
- Benchmark*								
ROMA	8.907	22,0	11.501	28,4	7.741	19,1	12.353	30,5
LAZIO	12.830	22,1	16.494	28,4	10.909	18,8	17.816	30,7
ITALIA	142.749	22,4	160.477	25,2	118.878	18,7	215.112	33,8

1.4.b Caratteristiche del Dirigente scolastico

1.4.b.1 Tipo di incarico del Dirigente scolastico

Tipo incarico del Dirigente scolastico - Anno Scolastico 2015-2016										
	Incarico effettivo		Incarico nominale		Incarico di reggenza		Incarico di presidenza		Nessun incarico di dirigenza attivo al 26/03/2015	
ISTITUTO	X									
- Benchmark*										
	N°	%	N°	%	N°	%	N°	%	N°	%
ROMA	466	73,5	54	8,5	108	17,0	6	1,0	-	0,0
LAZIO	672	74,8	59	6,6	157	17,5	10	1,1	-	0,0
ITALIA	7.861	79,6	189	1,9	1.755	17,8	73	0,7	-	0,0

1.4.b.2 Anni di esperienza come Dirigente scolastico

Anni di esperienza come Dirigente scolastico				
		Riferimento Provinciale %	Riferimento Regionale %	Riferimento Nazionale %
Validi	Fino a 1 anno	15,4	12,7	10,9
	Da 2 a 3 anni	21,9	21,1	20
	Da 4 a 5 anni	0	0,4	1,5
	Più di 5 anni	62,7	65,8	67,7
Situazione della scuola: RMIC8ER00B	Piu' di 5 anni			

1.4.b.3 Stabilita' del Dirigente scolastico

Stabilita' del Dirigente scolastico				
		Riferimento Provinciale %	Riferimento Regionale %	Riferimento Nazionale %
Validi	Fino a 1 anno	28,1	28,8	27,3
	Da 2 a 3 anni	37,7	36,1	34,6
	Da 4 a 5 anni	6,2	7,1	8,8
	Più di 5 anni	28,1	28	29,3
Situazione della scuola: RMIC8ER00B		Piu' di 5 anni		

Sezione di valutazione

Domande Guida
Quali le caratteristiche socio anagrafiche del personale (es. eta', stabilita' nella scuola)?
Quali le competenze professionali e i titoli posseduti dal personale (es. certificazioni linguistiche, informatiche, ecc.)?

Opportunità (Digitare al max 1500 caratteri)	Vincoli (Digitare al max 1500 caratteri)
Il personale di ruolo è presente stabilmente nell'Istituto mediamente da un decennio. la percentuale di coloro che possiedono un titolo di laurea è adeguata. Alcune insegnanti hanno conseguito la certificazione linguistica ESOL rilasciata dall'università di Cambridge .	C'è carenza nel personale in generale di certificazioni informatiche

2 Esiti

2.1 Risultati scolastici

2.1.a Esiti degli scrutini

2.1.a.1 Studenti ammessi alla classe successiva

2.1.a.1 Studenti ammessi alla classe successiva - Primaria										
	Anno scolastico 2013/14					Anno scolastico 2014/15				
	% classe 1	% classe 2	% classe 3	% classe 4	% classe 5	% classe 1	% classe 2	% classe 3	% classe 4	% classe 5
RMIC8ER00B	100,0	100,0	100,0	100,0	99,2	100,0	100,0	100,0	100,0	99,3
- Benchmark*										
ROMA	97,4	97,9	97,9	98,2	97,9	95,1	95,3	95,7	95,5	95,0
LAZIO	97,7	98,1	98,2	98,4	98,1	95,4	95,6	96,0	95,8	95,4
Italia	97,8	98,2	98,4	98,5	98,3	96,9	97,3	97,4	97,4	97,2

2.1.a.1 Studenti ammessi alla classe successiva - Secondaria di I° grado				
	Anno scolastico 2013/14		Anno scolastico 2014/15	
	% classe 1	% classe 2	% classe 1	% classe 2
RMIC8ER00B	95,3	96,8	97,5	98,8
- Benchmark*				
ROMA	92,9	93,1	93,3	93,8
LAZIO	93,1	93,3	93,4	93,9
Italia	93,2	93,7	93,6	94,0

2.1.a.2 Studenti diplomati per votazione conseguita all'esame

2.1.a.2 Studenti diplomati per votazione conseguita all'esame												
	Anno scolastico 2013/14						Anno scolastico 2014/15					
	6 (%)	7 (%)	8 (%)	9 (%)	10 (%)	10 e Lode (%)	6 (%)	7 (%)	8 (%)	9 (%)	10 (%)	10 e Lode (%)
RMIC8ER00 B	15,7	15,7	28,6	35,7	1,4	2,9	17,7	27,4	24,2	17,7	0,0	12,9
- Benchmark*												
ROMA	24,0	28,7	23,0	16,4	4,8	3,1	21,2	27,9	24,1	17,4	5,5	3,8
LAZIO	24,3	28,4	22,6	16,5	5,1	3,1	21,9	27,7	23,6	17,1	5,8	4,0
ITALIA	27,3	27,3	21,8	15,8	5,3	2,5	25,3	27,0	22,4	16,4	5,9	3,1

2.1.b Trasferimenti e abbandoni

2.1.b.1 Studenti che hanno abbandonato gli studi in corso d'anno

2.1.b.1 Studenti che hanno abbandonato gli studi in corso d'anno Anno scolastico 2014/15 - Primaria					
	% classe 1	% classe 2	% classe 3	% classe 4	% classe 5
RMIC8ER00B	0,0	0,0	0,0	0,0	0,0
- Benchmark*					
ROMA	0,2	0,1	0,1	0,1	0,1
LAZIO	0,2	0,1	0,1	0,1	0,1
Italia	0,3	0,1	0,1	0,1	0,1

2.1.b.1 Studenti che hanno abbandonato gli studi in corso d'anno Anno scolastico 2014/15 - Secondaria di I° grado			
	% classe 1	% classe 2	% classe 3
RMIC8ER00B	1,2	0,0	0,0
- Benchmark*			
ROMA	0,2	0,3	0,4
LAZIO	0,2	0,3	0,4
Italia	0,3	0,5	0,6

2.1.b.2 Studenti trasferiti - in entrata - in corso d'anno

2.1.b.2 Studenti trasferiti - in entrata - in corso d'anno Anno scolastico 2014/15 - Primaria					
	% classe 1	% classe 2	% classe 3	% classe 4	% classe 5
RMIC8ER00B	2,5	0,0	1,0	0,0	0,0
- Benchmark*					
ROMA	1,4	1,4	1,2	1,2	0,8
LAZIO	1,4	1,4	1,2	1,1	0,8
Italia	1,7	1,4	1,3	1,2	0,9

2.1.b.2 Studenti trasferiti - in entrata - in corso d'anno Anno scolastico 2014/15 - Secondaria di I° grado			
	% classe 1	% classe 2	% classe 3
RMIC8ER00B	0,0	0,0	0,0
- Benchmark*			
ROMA	1,5	1,7	0,9
LAZIO	1,4	1,6	0,9
Italia	1,7	1,5	1,1

2.1.b.3 Studenti trasferiti - in uscita - in corso d'anno

2.1.b.3 Studenti trasferiti - in uscita - in corso d'anno Anno scolastico 2014/15 - Primaria					
	% classe 1	% classe 2	% classe 3	% classe 4	% classe 5
RMIC8ER00B	3,5	2,9	1,0	3,8	2,1
- Benchmark*					
ROMA	2,5	2,0	1,9	1,9	1,2
LAZIO	2,4	2,0	1,9	1,8	1,2
Italia	2,9	2,3	2,1	1,9	1,5


2.1.b.3 Studenti trasferiti - in uscita - in corso d'anno Anno scolastico 2014/15 - Secondaria di I° grado			
	% classe 1	% classe 2	% classe 3
RMIC8ER00B	0,0	4,7	0,0
- Benchmark*			
ROMA	1,6	1,7	1,1
LAZIO	1,6	1,7	1,1
Italia	1,9	1,8	1,4

Sezione di valutazione

Domande Guida
Quanti studenti non sono ammessi alla classe successiva e perché? Ci sono concentrazioni di non ammessi in alcuni anni di corso o indirizzi di studio per le scuole superiori?
Quanti sono gli studenti sospesi in giudizio nelle scuole superiori? I debiti formativi si concentrano in determinate discipline, anni di corso, indirizzi o sezioni?
I criteri di valutazione adottati dalla scuola (studenti non ammessi alla classe successiva, studenti con debiti formativi) sono adeguati a garantire il successo formativo degli studenti?
Quali considerazioni si possono fare analizzando la distribuzione degli studenti per fascia di voto conseguito all'Esame di Stato (es. una parte consistente si colloca nelle fasce più basse, ci sono distribuzioni anomale per alcune fasce, cosa emerge dal confronto con il dato medio nazionale)?
Quanti e quali studenti abbandonano la scuola e perché?

Punti di Forza (Digitare al max 1500 caratteri)	Punti di Debolezza (Digitare al max 1500 caratteri)
<p>La scuola non presenta situazioni di criticità in relazione all'ammissione alle classi successive nei diversi gradi di istruzione, infatti i dati evidenziano percentuali di ammissione (90/100%) in linea con la media nazionale e del territorio (Roma/Lazio).</p> <p>Nell'istituto si adottano da diversi anni criteri di valutazione condivisi tra i docenti e con le famiglie:</p> <ul style="list-style-type: none"> - griglie di corrispondenza voto numerico-giudizio - profilo dell'alunno per una valutazione condivisa del comportamento - griglia di corrispondenza tra il profilo dell'alunno ed il giudizio sintetico del comportamento riportato sulla scheda di valutazione. <p>I risultati degli alunni dell'istituto si collocano in una fascia di valutazione elevata infatti più del 60% ottiene come voto 9/10 mentre solo il 15% ha una valutazione tra il 6 e il 7.</p> <p>L'istituto non presenta alcuna problematica relativa ad abbandoni o trasferimenti tranne che in entrata.</p>	<p>Revisione degli strumenti comuni degli insegnanti per la valutazione anche nell'ottica del curricolo verticale dell'istituto.</p> <p>Costruzione griglie di corrispondenza tra voto e competenza disciplinare (scuola primaria)</p>

Rubrica di Valutazione	
Criterio di qualità: La scuola garantisce il successo formativo degli studenti.	Situazione della scuola

La scuola non riesce a garantire il successo formativo per tutti gli studenti: la scuola perde molti studenti nel passaggio da un anno all'altro, oppure c'e' una percentuale anomala di trasferimenti o abbandoni, oppure ci sono concentrazioni anomale di non ammessi all'anno successivo e/o di abbandoni in alcuni anni di corso, sezioni, plessi o indirizzi di scuola. La distribuzione degli studenti per fasce di voto evidenzia una concentrazione eccessiva nelle fasce piu' basse.		1 - Molto critica
		2 -
La scuola perde alcuni studenti nel passaggio da un anno all'altro, ci sono alcuni trasferimenti e abbandoni. La distribuzione degli studenti per fasce di voto evidenzia una concentrazione anomala in alcune fasce.		3 - Con qualche criticita'
		4 -
La scuola non perde studenti nel passaggio da un anno all'altro, tranne singoli casi giustificati. La distribuzione degli studenti per fasce di voto evidenzia una situazione di equilibrio.		5 - Positiva
		6 -
La scuola non perde studenti nel passaggio da un anno all'altro e accoglie studenti provenienti da altre scuole. La distribuzione degli studenti per fasce di voto evidenzia una situazione di equilibrio. I criteri di selezione adottati dalla scuola sono adeguati a garantire il successo formativo degli studenti.		7 - Eccellente

Motivazione del giudizio assegnato

La scuola non perde studenti tra un anno all'altro ed accoglie studenti provenienti da altre scuole. La distribuzione degli studenti per fasce di voto evidenzia una situazione di equilibrio. I criteri di selezione sono adeguati ma da perfezionare anche nell'ottica della verticalità dell'istituto comprensivo.

2.2 Risultati nelle prove standardizzate nazionali

2.2.a Risultati degli studenti nelle prove di italiano e matematica

2.2.a.1234 Punteggio in italiano e matematica

*Differenze nel punteggio rispetto a scuole con contesto socio-economico e culturale simile (ESCS)

Istituto: RMIC8ER00B - Risultati degli studenti nelle prove di italiano e matematica - Anno Scolastico 2015/16										
Livello Classe/Plesso/Classe	Prova di Italiano					Prova di Matematica				
	Punteggio medio	Lazio	Centro	ITALIA	Punt. ESCS (*)	Punteggio medio	Lazio	Centro	ITALIA	Punt. ESCS (*)
		57,7	58,0	56,4			55,2	55,0	54,2	
2-Scuola primaria - Classi seconde	59,6	↔	↑	↑	n.d.	60,2	↑	↑	↑	n.d.
RMEE8ER01D	63,2	n/a	n/a	n/a	n/a	53,4	n/a	n/a	n/a	n/a
RMEE8ER01D - II A	64,7	↑	↑	↑	n.d.	53,3	↔	↓	↓	n.d.
RMEE8ER01D - II B	61,8	↑	↑	↑	n.d.	53,6	↔	↔	↔	n.d.
RMEE8ER02E	58,0	n/a	n/a	n/a	n/a	63,3	n/a	n/a	n/a	n/a
RMEE8ER02E - II A	59,4	↔	↑	↑	n.d.	69,9	↑	↑	↑	n.d.
RMEE8ER02E - II B	54,4	↓	↓	↓	n.d.	62,0	↑	↑	↑	n.d.
RMEE8ER02E - II C	60,1	↑	↑	↑	n.d.	57,7	↑	↑	↑	n.d.
		56,3	57,4	56,6			52,9	54,7	54,6	
5-Scuola primaria - Classi quinte	59,8	↑	↑	↑	-0,9	64,0	↑	↑	↑	6,1
RMEE8ER01D	56,4	n/a	n/a	n/a	n/a	57,2	n/a	n/a	n/a	n/a
RMEE8ER01D - V A	58,6	↑	↔	↑	-2,5	55,1	↔	↔	↔	-3,9
RMEE8ER01D - V B	54,2	↔	↓	↓	-5,6	59,1	↑	↑	↑	1,1
RMEE8ER02E	61,1	n/a	n/a	n/a	n/a	67,0	n/a	n/a	n/a	n/a
RMEE8ER02E - V A	63,9	↑	↑	↑	1,2	62,5	↑	↑	↑	2,0
RMEE8ER02E - V B	57,5	↔	↔	↑	-4,1	69,4	↑	↑	↑	10,6
RMEE8ER02E - V C	62,4	↑	↑	↑	1,8	68,3	↑	↑	↑	10,2
RMEE8ER02E - V D	60,3	↑	↑	↑	-0,3	68,2	↑	↑	↑	10,5
		60,6	61,7	60,3			52,0	54,3	53,5	
8-Scuola secondaria di I grado - Classi terze	61,6	↔	↔	↑	n.d.	58,4	↑	↑	↑	n.d.
RMMM8ER01C	61,6	n/a	n/a	n/a	n/a	58,4	n/a	n/a	n/a	n/a
RMMM8ER01C - III F	67,4	↑	↑	↑	n.d.	53,2	↔	↔	↔	n.d.
RMMM8ER01C - III G	48,9	↓	↓	↓	n.d.	65,8	↑	↑	↑	n.d.
RMMM8ER01C - III H	66,7	↑	↑	↑	n.d.	57,4	↑	↑	↑	n.d.

2.2.b Livelli di apprendimento degli studenti

2.2.b.1 Alunni collocati nei diversi livelli in italiano e in matematica

2.2.b.1 Alunni collocati nei diversi livelli in italiano e in matematica - Anno Scolastico 2014/15										
Classe/Istituto/Ra ggruppamento geografico	Italiano					Matematica				
	Numero studenti Livello 1	Numero studenti Livello 2	Numero studenti Livello 3	Numero studenti Livello 4	Numero studenti Livello 5	Numero studenti Livello 1	Numero studenti Livello 2	Numero studenti Livello 3	Numero studenti Livello 4	Numero studenti Livello 5
RMEE8ER01D - II A	2	0	3	5	5	4	5	0	3	4
RMEE8ER01D - II B	1	5	2	3	4	4	3	0	5	3
RMEE8ER02E - II A	2	6	3	8	4	0	1	3	6	13
RMEE8ER02E - II B	6	6	3	2	5	4	2	3	4	9
RMEE8ER02E - II C	6	3	3	2	9	7	2	1	3	9
	% studenti Livello 1	% studenti Livello 2	% studenti Livello 3	% studenti Livello 4	% studenti Livello 5	% studenti Livello 1	% studenti Livello 2	% studenti Livello 3	% studenti Livello 4	% studenti Livello 5
RMIC8ER00B	17,4	20,4	14,3	20,4	27,6	19,4	13,3	7,1	21,4	38,8
Lazio	24,1	19,9	12,3	13,1	30,7	29,6	14,4	9,1	16,8	30,0
Centro	24,7	17,8	12,7	14,2	30,7	29,2	14,8	9,8	16,9	29,3
Italia	27,0	18,1	12,9	14,3	27,7	30,2	15,4	9,9	15,6	28,9

2.2.b.1 Alunni collocati nei diversi livelli in italiano e in matematica - Anno Scolastico 2014/15										
Classe/Istituto/Ra ggruppamento geografico	Italiano					Matematica				
	Numero studenti Livello 1	Numero studenti Livello 2	Numero studenti Livello 3	Numero studenti Livello 4	Numero studenti Livello 5	Numero studenti Livello 1	Numero studenti Livello 2	Numero studenti Livello 3	Numero studenti Livello 4	Numero studenti Livello 5
RMEE8ER01D - V A	1	7	1	4	3	4	4	2	5	4
RMEE8ER01D - V B	4	3	5	2	2	2	4	6	4	5
RMEE8ER02E - V A	3	2	4	4	10	4	4	1	2	12
RMEE8ER02E - V B	5	2	6	4	4	1	2	4	2	13
RMEE8ER02E - V C	3	5	3	3	8	1	4	2	2	14
RMEE8ER02E - V D	0	9	3	3	6	0	2	2	6	10
	% studenti Livello 1	% studenti Livello 2	% studenti Livello 3	% studenti Livello 4	% studenti Livello 5	% studenti Livello 1	% studenti Livello 2	% studenti Livello 3	% studenti Livello 4	% studenti Livello 5
RMIC8ER00B	13,4	23,5	18,5	16,8	27,7	9,4	15,6	13,3	16,4	45,3
Lazio	19,4	22,8	21,3	13,3	23,2	28,4	20,4	13,6	11,4	26,2
Centro	18,7	20,6	21,0	14,3	25,5	25,7	19,6	12,7	12,5	29,5
Italia	21,2	20,1	20,1	14,3	24,3	26,7	18,5	12,4	12,3	30,1

2.2.b.1 Alunni collocati nei diversi livelli in italiano e in matematica - Anno Scolastico 2014/15										
Classe/Istituto/Ra ggruppamento geografico	Italiano					Matematica				
	Numero studenti Livello 1	Numero studenti Livello 2	Numero studenti Livello 3	Numero studenti Livello 4	Numero studenti Livello 5	Numero studenti Livello 1	Numero studenti Livello 2	Numero studenti Livello 3	Numero studenti Livello 4	Numero studenti Livello 5
RMMM8ER01C - III F	2	2	5	2	8	6	4	0	4	7
RMMM8ER01C - III G	4	11	2	0	0	1	3	1	3	9
RMMM8ER01C - III H	2	2	7	3	6	5	5	0	0	10
	% studenti Livello 1	% studenti Livello 2	% studenti Livello 3	% studenti Livello 4	% studenti Livello 5	% studenti Livello 1	% studenti Livello 2	% studenti Livello 3	% studenti Livello 4	% studenti Livello 5
RMIC8ER00B	14,3	26,8	25,0	8,9	25,0	20,7	20,7	1,7	12,1	44,8
Lazio	22,5	16,1	16,8	19,7	24,8	27,1	20,0	15,6	13,4	23,9
Centro	20,1	16,3	16,7	19,9	27,0	23,0	19,1	16,5	14,2	27,2
Italia	21,7	18,1	16,8	18,6	24,8	25,2	20,2	15,4	13,4	25,9

2.2.c Variabilità dei risultati fra le classi

2.2.c.1 Varianza interna alle classi e fra le classi


2.2.c.1 - Variabilità dei punteggi TRA le classi e DENTRO le classi - Italiano e Matematica - Scuola primaria - Classi quinte - Anno Scolastico 2014/15				
Istituto/Raggruppamento geografico	TRA_ita (%)	DENTRO_ita (%)	TRA_mat (%)	DENTRO_mat (%)
RMIC8ER00B	4,5	95,5	9,8	90,2
- Benchmark*				
Centro	6,8	93,2	7,7	92,3
ITALIA	8,9	91,1	10,2	89,8

Sezione di valutazione

Domande Guida
Quali risultati raggiunge la scuola nelle prove standardizzate nazionali di italiano e matematica?
La scuola riesce ad assicurare esiti uniformi tra le varie classi? Il livello raggiunto dagli studenti nelle prove INVALSI e' ritenuto affidabile - conoscendo l'andamento abituale delle classi - oppure c'e' il sospetto di comportamenti opportunistici (cheating)?
Le disparita' a livello di risultati tra gli alunni meno dotati e quelli piu' dotati sono in aumento o in regressione nel corso della loro permanenza a scuola?
Queste disparita' sono concentrate in alcune sedi, indirizzi o sezioni?

Punti di Forza (Digitare al max 1500 caratteri)	Punti di Debolezza (Digitare al max 1500 caratteri)
<p>In generale i risultati dell'Istituto sono buoni poiché superiori/ in linea con la media dell'Italia ed anche rispetto alle altre scuole con background uguale. L'Istituto da anni lavora su un curriculum verticale e su prove standardizzate di verifica: d'ingresso e finali.</p> <p>La scuola per evitare comportamenti scorretti, cheating, ha adottato nel corso degli anni criteri condivisi per la somministrazione e la correzione delle prove. Ciò nonostante, attraverso il monitoraggio di tali azioni, si evidenziano criticità e si apportano modifiche.</p>	<p>La scuola non sempre riesce ad ottenere esiti uniformi tra/nelle classi e tra plessi diversi</p>

Rubrica di Valutazione	
Criterio di qualità: La scuola assicura l'acquisizione dei livelli essenziali di competenze (misurate con le prove standardizzate nazionali) per tutti gli studenti.	Situazione della scuola
Il punteggio di italiano e/o matematica della scuola alle prove INVALSI e' inferiore rispetto a quello di scuole con background socio-economico e culturale simile. I punteggi delle diverse classi in italiano e/o matematica sono molto distanti e la varianza tra classi in italiano e/o matematica e' decisamente superiore a quella media. La quota di studenti collocata nei livelli 1 e 2 in italiano e in matematica e' notevolmente superiore alla media nazionale.	1 - Molto critica
	2 -
Il punteggio di italiano e matematica della scuola alle prove INVALSI e' in linea con quello di scuole con background socio-economico e culturale simile. La varianza tra classi in italiano e in matematica e' uguale o di poco superiore a quella media, i punteggi delle classi non si discostano molto dalla media della scuola, anche se ci sono casi di singole classi in italiano e matematica che si discostano in negativo. La quota di studenti collocata nei livelli 1 e 2 in italiano e in matematica e' in linea con la media nazionale.	3 - Con qualche criticita'
	4 -

Il punteggio di italiano e matematica della scuola alle prove INVALSI e' superiore a quello di scuole con background socio-economico e culturale simile. La varianza tra classi in italiano e matematica e' in linea o di poco inferiore a quella media, i punteggi delle classi non si discostano dalla media della scuola oppure in alcune classi si discostano in positivo. La quota di studenti collocata nei livelli 1 e 2 in italiano e in matematica e' inferiore alla media nazionale.		5 - Positiva
		6 -
Il punteggio di italiano e matematica della scuola alle prove INVALSI e' superiore a quello di scuole con background socio-economico e culturale simile ed e' superiore alla media nazionale. La varianza tra classi in italiano e matematica e' inferiore a quella media. I punteggi delle diverse classi in italiano e matematica non si discostano dalla media della scuola. La quota di studenti collocata nei livelli 1 e 2 in italiano e in matematica e' decisamente inferiore alla media nazionale.		7 - Eccellente

Motivazione del giudizio assegnato


2.3 Competenze chiave e di cittadinanza

Sezione di valutazione

Domande Guida
La scuola valuta le competenze di cittadinanza degli studenti (es. il rispetto delle regole, lo sviluppo del senso di legalità e di un'etica della responsabilità, la collaborazione e lo spirito di gruppo)?
La scuola adotta criteri di valutazione comuni per l'assegnazione del voto di comportamento?
La scuola valuta le competenze chiave degli studenti come l'autonomia di iniziativa e la capacità di orientarsi? In che modo la scuola valuta queste competenze (osservazione del comportamento, individuazione di indicatori, questionari, ecc.) ?
Qual è il livello delle competenze chiave e di cittadinanza raggiunto dagli studenti nel loro percorso scolastico? Ci sono differenze tra classi, sezioni, plessi, indirizzi o ordini di scuola?

Punti di Forza (Digitare al max 1500 caratteri)	Punti di Debolezza (Digitare al max 1500 caratteri)
<p>La scuola ha elaborato e adottato criteri di valutazione comuni per l'assegnazione del voto di comportamento: "Il profilo dell'alunno".</p> <p>Tale documento è diviso in tre sezioni: la relazionalità, la motivazione ed modi di apprendimento.</p> <p>A tale profilo viene associato una griglia di corrispondenza tra giudizio analitico e quello sintetico da apporre sul documento di valutazione.</p> <p>Per ciò che attiene allo sviluppo del senso di legalità, dell'etica della responsabilità, della collaborazione e dello spirito di gruppo la scuola attiva azioni progettuali volte a sviluppare le competenze di cittadinanza: "Il consiglio dei bambini e dei ragazzi", "Il metodo di studio" e "L'aiuto reciproco".</p>	<p>La scuola ha avviato una riflessione sul documento relativo alla certificazione delle competenze allegato alla C.M. n 3, del 13 febbraio 2015.</p>

Rubrica di Valutazione	
Criterio di qualità: La scuola assicura l'acquisizione delle competenze chiave e di cittadinanza degli studenti.	Situazione della scuola
Il livello delle competenze chiave e di cittadinanza raggiunto dagli studenti non è soddisfacente; nella maggior parte delle classi le competenze sociali e civiche sono scarsamente sviluppate (collaborazione tra pari, responsabilità e rispetto delle regole). La maggior parte degli studenti non raggiunge una adeguata autonomia nell'organizzazione dello studio e nell'autoregolazione dell'apprendimento. La scuola non adotta modalità comuni per la valutazione delle competenze chiave e di cittadinanza degli studenti.	1 - Molto critica
	2 -
Il livello delle competenze chiave e di cittadinanza raggiunto dagli studenti è accettabile; sono presenti alcune situazioni (classi, plessi, ecc.) nelle quali le competenze sociali e civiche sono scarsamente sviluppate (collaborazione tra pari, responsabilità e rispetto delle regole). In generale gli studenti raggiungono una sufficiente autonomia nell'organizzazione dello studio e nell'autoregolazione dell'apprendimento, ma alcuni studenti non raggiungono una adeguata autonomia. La scuola adotta criteri comuni per la valutazione del comportamento, ma non utilizza strumenti per valutare il raggiungimento delle competenze chiave e di cittadinanza degli studenti.	3 - Con qualche criticità
	4 -

<p>Il livello delle competenze chiave e di cittadinanza raggiunto dagli studenti e' buono; le competenze sociali e civiche sono adeguatamente sviluppate (collaborazione tra pari, responsabilita' e rispetto delle regole). La maggior parte degli studenti raggiunge una adeguata autonomia nell'organizzazione dello studio e nell'autoregolazione dell'apprendimento. Non sono presenti concentrazioni anomale di comportamenti problematici in specifiche sezioni, plessi, indirizzi di scuola. La scuola adotta criteri comuni per la valutazione del comportamento e utilizza almeno uno strumento per valutare il raggiungimento delle competenze chiave e di cittadinanza degli studenti.</p>		5 - Positiva
		6 -
<p>Il livello delle competenze chiave e di cittadinanza raggiunto dagli studenti e' elevato; in tutte le classi le competenze sociali e civiche sono adeguatamente sviluppate (collaborazione tra pari, responsabilita' e rispetto delle regole) e in alcune classi raggiungono un livello ottimale. La maggior parte degli studenti raggiunge una adeguata autonomia nell'organizzazione dello studio e nell'autoregolazione dell'apprendimento e una parte di essi raggiunge livelli eccellenti. Non sono presenti concentrazioni anomale di comportamenti problematici in specifiche sezioni, plessi, indirizzi di scuola. La scuola adotta criteri comuni per la valutazione del comportamento e utilizza piu' strumenti per valutare il raggiungimento delle competenze chiave e di cittadinanza degli studenti.</p>		7 - Eccellente

Motivazione del giudizio assegnato

Il livello delle competenze chiave e di cittadinanza raggiunto dagli studenti e' accettabile. In generale gli studenti raggiungono una sufficiente autonomia nell'organizzazione dello studio e nell'autoregolazione dell'apprendimento. La scuola adotta criteri comuni per la valutazione del comportamento, ma ha appena iniziato a sperimentare ed utilizzare strumenti per valutare il raggiungimento delle competenze chiave e di cittadinanza degli studenti.

2.4 Risultati a distanza

2.4.c Successo negli studi secondari di II grado

2.4.c.1 Consiglio orientativo per tipologia

2.4.c.1 Consiglio orientativo per tipologia								
	% Artistica	% Linguistica	% Professionale	% Qualsiasi area	% Scientifica	% Tecnica	% Umanistica	% Apprendistato
RMIC8ER00B	12,3	11,0	15,0	18,7	11,4	19,6	12,3	0

2.4.c.2 Corrispondenza tra consiglio orientativo e scelta effettuata

2.4.c.2 Corrispondenza tra consiglio orientativo e scelta effettuata				
	Consigli Corrispondenti		Consigli non Corrispondenti	
	%		%	
RMIC8ER00B		70,3		29,7
ROMA		72,8		27,2
LAZIO		72,4		27,6
ITALIA		71,6		28,4

2.4.c.3 Promossi al I anno che hanno seguito il consiglio orientativo


2.4.c.3 Promossi al I anno che hanno seguito il consiglio orientativo		
	Promossi che hanno seguito il Consiglio Orientativo	Promossi che non hanno seguito il Consiglio Orientativo
	%	%
RMIC8ER00B	80,4	53,3
- Benchmark*		
ROMA	76,4	51,9
LAZIO	75,7	51,9
ITALIA	75,3	50,1

Sezione di valutazione

Domande Guida
Per la scuola primaria - Quali sono gli esiti degli studenti usciti dalla scuola primaria al termine del primo anno di scuola secondaria di I grado? [Nel caso in cui la grande maggioranza degli studenti della primaria si iscriva nella secondaria del medesimo Istituto Comprensivo si puo' utilizzare l'indicatore 2.1.a sugli Esiti degli scrutini]
Per la scuola secondaria di I grado - Quali sono i risultati dei propri studenti nel percorso scolastico successivo? In che misura il consiglio orientativo e' seguito? In che misura il consiglio orientativo e' efficace?
Per la scuola secondaria di II grado - Qual e' la riuscita dei propri studenti nei successivi percorsi di studio? Quanti studenti iscritti all'universita' non hanno conseguito crediti? Coloro che hanno conseguito crediti universitari ne hanno conseguiti in misura adeguata (tenendo conto che andrebbero conseguiti in media 60 crediti per ciascun anno di corso)?
Per la scuola secondaria di II grado - Qual e' la riuscita dei propri studenti nel mondo del lavoro? (La scuola potrebbe considerare, se in possesso dei relativi dati, la quota di ex studenti occupati dopo 3 o 5 anni dal diploma, la coerenza tra il titolo di studio conseguito e il settore lavorativo, o ancora esaminare quanti studenti hanno trovato un impiego nella regione di appartenenza e quanti al di fuori di essa).

Punti di Forza (Digitare al max 1500 caratteri)	Punti di Debolezza (Digitare al max 1500 caratteri)
La scuola non perde studenti tra un anno all'altro ed accoglie studenti provenienti da altre scuole. La distribuzione degli studenti per fasce di voto evidenzia una situazione di equilibrio. I criteri di selezione sono adeguati ma da perfezionare anche nell'ottica della verticalità dell'istituto comprensivo.	la scuola non riesce a monitorare i propri studenti nel percorso successivo alla secondaria di I grado

Rubrica di Valutazione	
Criterio di qualità: La scuola favorisce il successo degli studenti nei successivi percorsi di studio e di lavoro.	Situazione della scuola
Per le scuole del I ciclo - La scuola non monitora i risultati a distanza degli studenti oppure i risultati degli studenti nel successivo percorso di studio non sono soddisfacenti: una quota consistente di studenti o specifiche tipologie di studenti incontra difficoltà di apprendimento (non sono ammessi alla classe successiva, hanno debiti formativi o cambiano l'indirizzo di studio) e/o abbandona gli studi nel percorso successivo. Per le scuole del II ciclo - La scuola non monitora i risultati degli studenti nei successivi percorsi di studio e di avviamento al mondo del lavoro (stage, formazione non universitaria, ecc.) e il loro inserimento nel mercato del lavoro. Il numero di immatricolati all'università e' inferiore a quello medio provinciale e regionale. I risultati raggiunti dagli studenti immatricolati all'università sono molto bassi (la mediana dei crediti conseguiti all'università dai diplomati dopo 1 e 2 anni e' inferiore a 20 su 60).	1 - Molto critica
	2 -

<p>Per le scuole del I ciclo - I risultati degli studenti nel successivo percorso di studio sono sufficienti: diversi studenti incontrano difficoltà di apprendimento (non sono ammessi alla classe successiva, hanno debiti formativi o cambiano l'indirizzo di studio) e/o abbandonano gli studi nel percorso successivo. Per le scuole del II ciclo - La scuola non raccoglie in modo sistematico informazioni sui risultati degli studenti nei successivi percorsi di studio e di avviamento al mondo del lavoro (stage, formazione non universitaria, ecc.) e il loro inserimento nel mercato del lavoro. Il numero di immatricolati all'università è nella media o di poco inferiore alla media provinciale e regionale. I risultati raggiunti dagli studenti immatricolati all'università sono mediocri (la mediana dei crediti conseguiti dai diplomati dopo 1 e 2 anni di università è compresa tra 20 e 30 su 60).</p>		3 - Con qualche criticità
		4 -
<p>Per le scuole del I ciclo - I risultati degli studenti nel successivo percorso di studio sono buoni: pochi studenti incontrano difficoltà di apprendimento (non sono ammessi alla classe successiva, hanno debiti formativi o cambiano l'indirizzo di studio) e il numero di abbandoni nel percorso di studi successivo è molto contenuto. Per le scuole del II ciclo - La scuola monitora in maniera sistematica i risultati degli studenti nei successivi percorsi di studio e di avviamento al mondo del lavoro (stage, formazione non universitaria, ecc.) e il loro inserimento nel mercato del lavoro. Il numero di immatricolati all'università è superiore alla media provinciale e regionale. I risultati raggiunti dagli studenti immatricolati all'università sono buoni (la mediana dei crediti conseguiti dai diplomati dopo 1 e 2 di università anni è almeno 30 su 60).</p>		5 - Positiva
		6 -
<p>Per le scuole del I ciclo - I risultati degli studenti nel percorso successivo di studio sono molto positivi: in rari casi gli studenti incontrano difficoltà di apprendimento (non sono ammessi alla classe successiva, hanno debiti formativi o cambiano l'indirizzo di studio) e non ci sono episodi di abbandono degli studi nel percorso successivo. Per le scuole del II ciclo - La scuola monitora in maniera sistematica i risultati degli studenti nei successivi percorsi di studio e di avviamento al mondo del lavoro (stage, formazione non universitaria, ecc.) e il loro inserimento nel mercato del lavoro. Il numero di immatricolati all'università è superiore alla media provinciale e regionale. I risultati raggiunti dagli studenti immatricolati all'università sono molto positivi (la mediana dei crediti conseguiti dai diplomati dopo 1 e 2 anni di università è superiore a 40 su 60).</p>		7 - Eccellente

Motivazione del giudizio assegnato

La dispersione è scarsa per quanto riguarda i percorsi messi in atto dalla scuola. la scuola però ha cominciato ad organizzare un processo di monitoraggio per seguire gli studenti nei cicli successivi .

3A Processi - Pratiche educative e didattiche

3A.1 Curricolo, progettazione e valutazione

Subarea: Curricolo e offerta formativa

3.1.a Curricolo

3.1.a.1 Presenza degli aspetti relativi all'elaborazione del curricolo-PRIMARIA

Presenza degli aspetti relativi all'elaborazione del curricolo-PRIMARIA				
		Riferimento Provinciale %	Riferimento Regionale %	Riferimento Nazionale %
Validi	Basso grado di presenza	10,8	10,9	10
	Medio - basso grado di presenza	5,9	6,1	6
	Medio - alto grado di presenza	30,7	29,5	29,3
	Alto grado di presenza	52,6	53,6	54,7
Situazione della scuola: RMIC8ER00B	Medio-alto grado di presenza			

3.1.a.1 Presenza degli aspetti relativi all'elaborazione del curricolo-SECONDARIA

Presenza degli aspetti relativi all'elaborazione del curricolo-SECONDARIA				
		Riferimento Provinciale %	Riferimento Regionale %	Riferimento Nazionale %
Validi	Basso grado di presenza	12,8	11,8	11,7
	Medio - basso grado di presenza	4,5	4,9	5,6
	Medio - alto grado di presenza	27,8	26,8	27,2
	Alto grado di presenza	55	56,5	55,5
Situazione della scuola: RMIC8ER00B	Medio-alto grado di presenza			

3.1.a.2 Aspetti del curriculum presenti-PRIMARIA

Istituto:RMIC8ER00B - Aspetti del curriculum presenti-PRIMARIA				
opzione	Situazione della scuola: RMIC8ER00B	Riferimento Provinciale (% scuole in cui sono presenti gli aspetti seguenti)	Riferimento Regionale (% scuole in cui sono presenti gli aspetti seguenti)	Riferimento Nazionale (% scuole in cui sono presenti gli aspetti seguenti)
Curricolo di scuola per italiano	Si	89,2	88,7	89,3
Curricolo di scuola per matematica	Si	88,9	88,1	89
Curricolo di scuola per la lingua inglese	Si	82,7	83,1	85
Curricolo di scuola per scienze	Si	83	82,9	83,4
Curricolo di scuola per altre discipline	Si	79,6	79,7	81,3
Curricolo per lo sviluppo delle competenze trasversali	No	54,8	55,7	57,9
Profilo delle competenze da possedere in uscita dalla scuola	No	79,6	77,9	80,7
Quota del monte ore annuale per la realizzazione di discipline e attività autonomamente scelte dalla scuola	Si	27,6	28	29,3
Altro	No	11,1	12,5	12,1

3.1.a.2 Aspetti del curriculum presenti-SECONDARIA

Istituto:RMIC8ER00B - Aspetti del curriculum presenti-SECONDARIA				
opzione	Situazione della scuola: RMIC8ER00B	Riferimento Provinciale (% scuole in cui sono presenti gli aspetti seguenti)	Riferimento Regionale (% scuole in cui sono presenti gli aspetti seguenti)	Riferimento Nazionale (% scuole in cui sono presenti gli aspetti seguenti)
Curricolo di scuola per italiano	Si	85,9	86,8	87
Curricolo di scuola per matematica	Si	85,6	86,1	86,7
Curricolo di scuola per la lingua inglese	Si	83,7	84	83,6
Curricolo di scuola per scienze	Si	81,2	82,1	81,7
Curricolo di scuola per altre discipline	Si	80,5	80,8	79,6
Curricolo per lo sviluppo delle competenze trasversali	No	58,1	59,6	58,4
Profilo delle competenze da possedere in uscita dalla scuola	No	89,5	87,6	86,2
Quota del monte ore annuale per la realizzazione di discipline e attività autonomamente scelte dalla scuola	Si	25,2	26,5	28,3
Altro	No	10,5	11,8	11,9

Domande Guida

A partire dai documenti ministeriali di riferimento, in che modo il curriculum di istituto risponde ai bisogni formativi degli studenti e alle attese educative e formative del contesto locale?

La scuola ha individuato quali traguardi di competenza gli studenti nei diversi anni dovrebbero acquisire? Vengono individuate anche le competenze trasversali (es. educazione alla cittadinanza, competenze sociali e civiche)?

Gli insegnanti utilizzano il curriculum definito dalla scuola come strumento di lavoro per la loro attività?

Le attività di ampliamento dell'offerta formativa sono progettate in raccordo con il curriculum di istituto?

Vengono individuati in modo chiaro gli obiettivi e le abilità/competenze da raggiungere attraverso i progetti di ampliamento dell'offerta formativa?

Punti di Forza (Digitare al max 1500 caratteri)	Punti di Debolezza (Digitare al max 1500 caratteri)
<p>IL NOSTRO CURRICOLO DI ISTITUO HA LE SEGUENTI CARATTERISTICHE: VERTICALE E IN CONTINUITA' TRA I DIVERSI ORDINI DI SCUOLA CONDIVISO TRA I DOCENTI PERCHE' ELABORATO ATTRAVERSO COMMISSIONI DI LAVORO E UTILIZZATO COME STRUMENTO DI LAVORO PER LA LORO ATTIVITA' FLESSIBILE PERCHE' OFFRE LA POSSIBILITA' DI ELABORARE PERCORSI INDIVIDUALIZZATI IN RELAZIONE AI BISOGNI E AL CONTESTO. E' STATO COSTRUITO SULLA BASE DELLE RICHIESTE DELLE INDICAZIONI NAZIONALI 2012 E PREVEDE : -TRASVERSALITA' DELLE COMPETENZE CHIAVE PER L' APPRENDIMENTO PERMANENTE CONTENUTE NEL PROFILO DELLO STUDENTE. -CORRISPONDENZA TRA COMPETENZA CHIAVE E DISCIPLINA SPECIFICA. -TRAGUARDI PER LO SVILUPPO DELLE COMPETENZE -OBIETTIVI DISCIPLINARI -ATTIVITA' E CONTENUTI -VALUTAZIONE:VERIFICHE OGGETTIVE DI ISTITUTO DI INGRESSO E FINALI MODALITA' E STRUMENTI DI VERIFICHE DISCIPLINARI. -POTENZIAMENTO FORMATIVO: STRUMENTI-LABORATORI - PROGETTI - USCITE DIDATTICHE - CAMPI SCUOLA E TUTTE QUELLE ATTIVITA' RELATIVE ALL' AMPLIAMENTO DELL' OFFERTA FORMATIVA, CHE CONCORRONO ALLA REALIZZAZIONE DEL PROFILO DELLO STUDENTE. QUESTE CARATTERISTICHE PERMETTONO DI ELABORARE UN PROGETTO (CURRICOLO REALE) CHE CONSIDERI I BISOGNI DEGLI ALUNNI E DEL CONTESTO SOCIO CULTURALE DI APPARTENENZA, PRIVILEGGIANDO L' INCLUSIONE DEGLI ALUNNI CON DIVERSE TIPOLOGIE DI DIFFICOLTA'.</p>	<p>L' ISTITUTO NON DISPONE DI GRIGLIE OGGETTIVE PER LA REVISIONE DELLA PROGETTAZIONE: L' ADEGUAMENTO DELLA PROGETTAZIONE VIENE EFFETTUATO SULLA BASE DI OSSERVAZIONI IN ITINERE. ATTUALMENTE, NELLA SCUOLA PRIMARIA, NON SONO IN USO GRIGLIE DI CORRISPONDENZA TRA VOTO NUMERICO E SPECIFICI OBIETTIVI DISCIPLINARI .</p>

Subarea: Progettazione didattica

3.1.c Progettazione didattica

3.1.c.1 Presenza degli aspetti relativi alla progettazione didattica-PRIMARIA

Presenza degli aspetti relativi alla progettazione didattica-PRIMARIA				
		Riferimento Provinciale %	Riferimento Regionale %	Riferimento Nazionale %
Validi	Basso grado di presenza	4,3	5,2	6,8
	Medio - basso grado di presenza	26,9	26,2	23,2
	Medio - alto grado di presenza	27,9	29,9	36
	Alto grado di presenza	40,9	38,7	33,9
Situazione della scuola: RMIC8ER00B		Alto grado di presenza		

3.1.c.1 Presenza degli aspetti relativi alla progettazione didattica-SECONDARIA

Presenza degli aspetti relativi alla progettazione didattica-SECONDARIA				
		Riferimento Provinciale %	Riferimento Regionale %	Riferimento Nazionale %
Validi	Basso grado di presenza	7	7,3	6,8
	Medio - basso grado di presenza	17,3	17,1	21
	Medio - alto grado di presenza	31,6	34	34,9
	Alto grado di presenza	44,1	41,5	37,4
Situazione della scuola: RMIC8ER00B		Alto grado di presenza		

3.1.c.2 Aspetti del curricolo sulla progettazione didattica presenti-PRIMARIA

Istituto:RMIC8ER00B - Aspetti del curricolo sulla progettazione didattica presenti-PRIMARIA				
opzione	Situazione della scuola: RMIC8ER00B	Riferimento Provinciale (% scuole in cui sono presenti gli aspetti seguenti)	Riferimento Regionale (% scuole in cui sono presenti gli aspetti seguenti)	Riferimento Nazionale (% scuole in cui sono presenti gli aspetti seguenti)
Utilizzo di modelli comuni a tutta la scuola per la progettazione didattica	Si	78	78,1	81,4
Progettazione di itinerari comuni per specifici gruppi di studenti	Si	73,1	72,7	71,2
Programmazione per classi parallele	Si	95	91,4	86,4
Programmazione per dipartimenti disciplinari o per ambiti disciplinari	Si	68,4	68,3	64,1
Programmazione in continuita' verticale	Si	56	58,2	57,4
Definizione di criteri di valutazione comuni per le diverse discipline	No	81,7	82,7	82,3
Progettazione di moduli o unita' didattiche per il recupero delle competenze	No	60,4	58,7	58,6
Progettazione di moduli o unita' didattiche per il potenziamento delle competenze	Si	45,5	44,9	42,2
Altro	Si	9,3	8,1	8,9

3.1.c.2 Aspetti del curricolo sulla progettazione didattica presenti-SECONDARIA

Istituto:RMIC8ER00B - Aspetti del curricolo sulla progettazione didattica presenti-SECONDARIA				
opzione	Situazione della scuola: RMIC8ER00B	Riferimento Provinciale (% scuole in cui sono presenti gli aspetti seguenti)	Riferimento Regionale (% scuole in cui sono presenti gli aspetti seguenti)	Riferimento Nazionale (% scuole in cui sono presenti gli aspetti seguenti)
Utilizzo di modelli comuni a tutta la scuola per la progettazione didattica	Si	77,6	78	80,2
Progettazione di itinerari comuni per specifici gruppi di studenti	Si	77,3	75	73,5
Programmazione per classi parallele	Si	60,7	63,2	60,6
Programmazione per dipartimenti disciplinari o per ambiti disciplinari	Si	84	81,8	81,4
Programmazione in continuita' verticale	Si	55,6	57,1	57,9
Definizione di criteri di valutazione comuni per le diverse discipline	Si	86,9	87,2	86
Progettazione di moduli o unita' didattiche per il recupero delle competenze	No	71,2	69,2	63,4
Progettazione di moduli o unita' didattiche per il potenziamento delle competenze	Si	60,1	57,5	53
Altro	No	9,3	8,8	8,8

Domande Guida

Nella scuola vi sono strutture di riferimento (es. dipartimenti) per la progettazione didattica?

I docenti effettuano una programmazione periodica comune per ambiti disciplinari e/o classi parallele? Per quali discipline? Per quali ordini/indirizzi di scuola?

In che modo avviene l'analisi delle scelte adottate e la revisione della progettazione?

Punti di Forza (Digitare al max 1500 caratteri)	Punti di Debolezza (Digitare al max 1500 caratteri)
<p>IL NOSTRO ISTITUTO E' ORGANIZZATO PER GRUPPI DI LAVORO/DIPARTIMENTI CHE SI OCCUPANO DELLA PROGETTAZIONE DIDATTICA . I DOCENTI DELLA SCUOLA PRIMARIA EFFETTUANO LA PROGRAMMAZIONE SETTIMANALE PER CLASSI PARALLELE RELATIVAMENTE AI DIVERSI AMBITI DISCIPLINARI E ALLE ATTIVITA' PREVISTE NEL POF. I DOCENTI DELLA SCUOLA SECONDARIA DI PRIMO GRADO SI RIUNISCONO PER DIPARTIMENTI AL FINE DI SVILUPPARE E CONDIVIDERE AZIONI NODALI PREVISTE DAL POF.</p> <p>LA SCUOLA PRIMARIA HA ELABORATO NEGLI ANNI: - CRITERI DI VALUTAZIONE COMUNE PER IL COMPORTAMENTO, FACENDO RIFERIMENTO AD UN PROFILO DELL' ALUNNO CHE PREVEDE LE AREE DELLA RELAZIONALITA', DELLA PARTECIPAZIONE, TEMPI E MODI DELL' APPRENDIMENTO, CONDIVISO ANCHE DALLA SCUOLA SECONDARIA DI PRIMO GRADO; - UN PROFILO GLOBALE CON CRITERI DI RIFERIMENTO COMUNI PER LA VALUTAZIONE DI TUTTE LE DISCIPLINE.</p> <p>LA SCUOLA SECONDARIA: - HA ELABORATO UN PROFILO GLOBALE CON CRITERI DI RIFERIMENTO COMUNI PER LA VALUTAZIONE DI TUTTE LE DISCIPLINE. - HA AVVIATO UN PERCORSO DI COSTRUZIONE DI GRIGLIE DI CORRISPONDENZA TRA VOTO NUMERICO E OBIETTIVI RAGGIUNTI CON RELATIVA DECLINAZIONE. - HA IN USO LA CERTIFICAZIONE DELLE COMPETENZE DISCIPLINARE.</p>	<p>L'ISTITUTO NON DISPONE DI GRIGLIE OGGETTIVE PER LA REVISIONE DELLA PROGETTAZIONE: L'ADEGUAMENTO DELLA PROGETTAZIONE VIENE EFFETTUATO SULLA BASE DI OSSERVAZIONI IN ITINERE.</p> <p>ATTUALMENTE, NELLA SCUOLA PRIMARIA, NON SONO IN USO GRIGLIE DI CORRISPONDENZA TRA VOTO NUMERICO E SPECIFICI OBIETTIVI DISCIPLINARI .</p>

Subarea: Valutazione degli studenti

3.1.d Presenza di prove strutturate per classi parallele

3.1.d.1 Prove strutturate in entrata-PRIMARIA

Prove strutturate in entrata-PRIMARIA				
		Riferimento Provinciale %	Riferimento Regionale %	Riferimento Nazionale %
Validi	Nessuna prova	22,6	24	30,9
	Prove svolte in 1 o 2 discipline	28,2	25,7	18,9
	Prove svolte in 3 o più discipline	49,2	50,3	50,2
Situazione della scuola: RMIC8ER00B		Prove svolte in 3 o piu' discipline		

3.1.d.1 Prove strutturate in entrata-SECONDARIA

Prove strutturate in entrata-SECONDARIA				
		Riferimento Provinciale %	Riferimento Regionale %	Riferimento Nazionale %
Validi	Nessuna prova	10,9	11,5	16,8
	Prove svolte in 1 o 2 discipline	15,7	16	15,7
	Prove svolte in 3 o più discipline	73,5	72,4	67,4
Situazione della scuola: RMIC8ER00B		Prove svolte in 3 o piu' discipline		

3.1.d.2 Prove strutturate intermedie-PRIMARIA

Prove strutturate intermedie-PRIMARIA				
		Riferimento Provinciale %	Riferimento Regionale %	Riferimento Nazionale %
Validi	Nessuna prova	43	42,4	45,8
	Prove svolte in 1 o 2 discipline	17,3	14,8	13,2
	Prove svolte in 3 o più discipline	39,6	42,8	40,9
Situazione della scuola: RMIC8ER00B		Nessuna prova		

3.1.d.2 Prove strutturate intermedie-SECONDARIA

Prove strutturate intermedie-SECONDARIA				
		Riferimento Provinciale %	Riferimento Regionale %	Riferimento Nazionale %
Validi	Nessuna prova	64,2	62,6	62
	Prove svolte in 1 o 2 discipline	8,6	9,2	10,4
	Prove svolte in 3 o più discipline	27,2	28,2	27,6
Situazione della scuola: RMIC8ER00B		Nessuna prova		

3.1.d.3 Prove strutturate finali-PRIMARIA

Prove strutturate finali-PRIMARIA				
		Riferimento Provinciale %	Riferimento Regionale %	Riferimento Nazionale %
Validi	Nessuna prova	28,8	30,3	36,9
	Prove svolte in 1 o 2 discipline	21,7	18,6	15,6
	Prove svolte in 3 o più discipline	49,5	51,1	47,5
Situazione della scuola: RMIC8ER00B		Prove svolte in 3 o più discipline		

3.1.d.3 Prove strutturate finali-SECONDARIA

Prove strutturate finali-SECONDARIA				
		Riferimento Provinciale %	Riferimento Regionale %	Riferimento Nazionale %
Validi	Nessuna prova	51,4	51,3	52,2
	Prove svolte in 1 o 2 discipline	8,9	9,4	10,6
	Prove svolte in 3 o più discipline	39,6	39,3	37,2
Situazione della scuola: RMIC8ER00B		Nessuna prova		

Domande Guida

Quali aspetti del curriculum sono valutati?

Gli insegnanti utilizzano criteri comuni di valutazione per i diversi ambiti/discipline? In quali discipline, indirizzi o ordini di scuola e' piu' frequente l'uso di criteri comuni di valutazione e in quali invece vengono meno utilizzati?

La scuola utilizza prove strutturate per classi parallele costruite dagli insegnanti? Per quali discipline? Per quali classi? Sono adottati criteri comuni per la correzione delle prove?

Nella scuola vengono utilizzati strumenti quali prove di valutazione autentiche o rubriche di valutazione? Quanto e' diffuso il loro utilizzo?

La scuola progetta e realizza interventi didattici specifici a seguito della valutazione degli studenti?

Punti di Forza (Digitare al max 1500 caratteri)

Punti di Debolezza (Digitare al max 1500 caratteri)

L'ISTITUTO, NELLA SCUOLA PRIMARIA, VALUTA CON PROVE OGGETTIVE DI INGRESSO E FINALI, PER CIASCUNA ANNUALITA', CON CRITERI COMUNI DI VALUTAZIONE, GLI ASPETTI DISCIPLINARI DEL CURRICOLO RELATIVAMENTE A:

- ITALIANO
- MATEMATICA
- INGLESE

PER L'ITALIANO SI VALUTA IL RAGGIUNGIMENTO DEGLI OBIETTIVI RELATIVI LA COMPrensIONE DELLE SEGUENTI TIPOLOGIE TESTUALI:

- TESTO NARRATIVO
- TESTO INFORMATIVO
- E' PREVISTA UNA PROVA DI ASCOLTO E DI RIFLESSIONE LINGUISTICA .

PER LA MATEMATICA SI VALUTA IL RAGGIUNGIMENTO DEGLI OBIETTIVI RELATIVI A :

- NUMERO
- SPAZIO E FIGURE
- PROBLEMI
- DATI E PREVISIONI


PER L'INGLESE SI VALUTA IL RAGGIUNGIMENTO DEGLI OBIETTIVI RELATIVI A:

- ASCOLTO E LETTURA
- DALLA TERZA IN POI LETTURA, ASCOLTO E SCRITTURA

NELLA SCUOLA SECONDARIA DI PRIMO GRADO SONO PREVISTE PROVE STRUTTURATE INIZIALI CON CRITERI VALUTAZIONE COMUNI PER LE CLASSI PRIME. SI STANNO ELABORANDO PROVE DELLA STESSA TIPOLOGIA PER GLI ALTRI ANNI DI CORSO. I DOCENTI A SEGUITO DEGLI ESITI DELLA VALUTAZIONE DEGLI STUDENTI REALIZZANO INTERVENTI DIDATTICI SPECIFICI.

LA SCUOLA NON DISPONE ATTUALMENTE DI STRUMENTI QUALI PROVE DI VALUTAZIONE AUTENTICHE O RUBRICHE DI VALUTAZIONE

Rubrica di valutazione e Motivazione del giudizio assegnato

Rubrica di Valutazione	
Criterio di qualità: La scuola propone un curriculum aderente alle esigenze del contesto, progetta attività didattiche coerenti con il curriculum, valuta gli studenti utilizzando criteri e strumenti condivisi.	Situazione della scuola
La scuola non ha elaborato un proprio curriculum, oppure si è limitata a riportare nel POF i criteri presenti nei documenti ministeriali di riferimento senza rielaborarli. Non sono stati definiti profili di competenze che gli studenti dovrebbero acquisire nelle varie discipline. Le attività di ampliamento dell'offerta formativa non sono presenti, oppure sono presenti ma non sono coerenti con il progetto formativo di scuola e gli obiettivi e le abilità/competenze da raggiungere non sono definiti in modo chiaro. Non sono definiti obiettivi di apprendimento comuni per classi parallele o per ambiti disciplinari. Non sono utilizzati criteri di valutazione e strumenti di valutazione comuni, oppure i criteri di valutazione e gli strumenti di valutazione comuni sono utilizzati solo da pochi insegnanti o per poche discipline.	1 - Molto critica
	2 -
La scuola ha definito alcuni aspetti del proprio curriculum, rimandando per gli altri aspetti a quanto previsto nei documenti ministeriali di riferimento. La definizione dei profili di competenza per le varie discipline e anni di corso è da sviluppare in modo più approfondito. Le attività di ampliamento dell'offerta formativa sono per lo più coerenti con il progetto formativo di scuola. La definizione degli obiettivi e delle abilità/competenze da raggiungere deve essere migliorata. Ci sono referenti per la progettazione didattica e/o la valutazione degli studenti e dipartimenti disciplinari, anche se il personale interno è coinvolto in misura limitata. La progettazione didattica periodica viene condivisa da un numero limitato di docenti. I docenti fanno riferimento a criteri di valutazione comuni definiti a livello di scuola, anche se solo in alcuni casi utilizzano prove standardizzate comuni per la valutazione. La progettazione di interventi specifici a seguito della valutazione degli studenti non viene effettuata in maniera sistematica.	3 - Con qualche criticità
	4 -
La scuola ha elaborato un proprio curriculum a partire dai documenti ministeriali di riferimento. Sono stati definiti i profili di competenze per le varie discipline e anni di corso. Le attività di ampliamento dell'offerta formativa sono inserite nel progetto educativo di scuola. Gli obiettivi e le abilità/competenze da raggiungere con queste attività sono definiti in modo chiaro. Nella scuola sono presenti referenti e/o gruppi di lavoro sulla progettazione didattica e/o la valutazione degli studenti e dipartimenti disciplinari cui partecipa un buon numero di insegnanti. La progettazione didattica periodica viene effettuata in modo condiviso per ambiti disciplinari e coinvolge un buon numero di docenti di varie discipline e di più indirizzi e ordini di scuola. La scuola utilizza forme di certificazione delle competenze. I docenti utilizzano regolarmente alcuni strumenti comuni per la valutazione e hanno momenti di incontro per condividere i risultati della valutazione. La progettazione di interventi specifici a seguito della valutazione degli studenti è una pratica frequente ma andrebbe migliorata.	5 - Positiva
	6 -
	

<p>La scuola ha elaborato un proprio curriculum a partire dai documenti ministeriali di riferimento, declinando le competenze disciplinari e trasversali per i diversi anni di corso, che gli insegnanti utilizzano come strumento di lavoro per la programmazione delle attività didattiche. Il curriculum si sviluppa a partire dalle caratteristiche del contesto e dei bisogni formativi della specifica utenza. Le attività di ampliamento dell'offerta formativa sono bene integrate nel progetto educativo di istituto. Tutte le attività presentano una definizione molto chiara degli obiettivi e delle abilità/competenze da raggiungere. Nella scuola sono presenti referenti e/o gruppi di lavoro sulla progettazione didattica e/o la valutazione degli studenti e dipartimenti disciplinari; i docenti sono coinvolti in maniera diffusa. Gli insegnanti condividono obiettivi di apprendimento specifici ed effettuano sistematicamente una progettazione didattica condivisa. La scuola utilizza forme di certificazione delle competenze. I docenti utilizzano criteri di valutazione comuni e usano strumenti diversificati per la valutazione degli studenti (prove strutturate, rubriche di valutazione, ecc.). L'utilizzo di prove strutturate comuni è sistematico e riguarda la maggior parte degli ambiti disciplinari e tutti gli indirizzi/ordini di scuola. I docenti regolarmente si incontrano per riflettere sui risultati degli studenti. C'è una forte relazione tra le attività di programmazione e quelle di valutazione degli studenti. I risultati della valutazione degli studenti sono usati in modo sistematico per ri-orientare la programmazione e progettare interventi didattici mirati.</p>		7 - Eccellente
---	--	----------------

Motivazione del giudizio assegnato

LA SCUOLA SI RICONOSCE IN UN GIUDIZIO PIU' CHE POSITIVO IN QUANTO PROPONE UN CURRICOLO ADERENTE ALLE ESIGENZE DEL CONTESTO, PROGETTA ATTIVITA' DIDATTICHE COERENTI CON IL CURRICOLO, VALUTA GLI STUDENTI UTILIZZANDO CRITERI E STRUMENTI CONDIVISI. TUTTAVIA NON DISPONE DI STRUMENTI CHE DECLINANO LE COMPETENZE TRASVERSALI PER LE DIVERSE ANNUALITA'. DEVE ANCORA ELABORARE STRUMENTI PER LA VALUTAZIONE DEGLI STUDENTI QUALI LE RUBRICHE DI VALUTAZIONE.

3A.2 Ambiente di apprendimento

Subarea: Dimensione organizzativa

3.2.a Durata delle lezioni

3.2.a.1 Modalita' orarie adottate per la durata delle lezioni-PRIMARIA

Modalita' orarie adottate per la durata delle lezioni-PRIMARIA				
		Riferimento Provinciale %	Riferimento Regionale %	Riferimento Nazionale %
Validi	Orario standard	94,4	88,9	79,2
	Orario ridotto	0,3	1,7	2,7
	Orario flessibile	5,3	9,4	18,1
Situazione della scuola: RMIC8ER00B		Orario standard		

3.2.a.1 Modalita' orarie adottate per la durata delle lezioni-SECONDARIA

Modalita' orarie adottate per la durata delle lezioni-SECONDARIA				
		Riferimento Provinciale %	Riferimento Regionale %	Riferimento Nazionale %
Validi	Orario standard	90,1	83,5	74,6
	Orario ridotto	3,5	7,1	10,2
	Orario flessibile	6,4	9,4	15,1
Situazione della scuola: RMIC8ER00B		Orario ridotto		

3.2.b Organizzazione oraria

3.2.b.1 Modalita' orarie per l'ampliamento dell'offerta formativa-PRIMARIA

Istituto:RMIC8ER00B - Modalita' orarie per l'ampliamento dell'offerta formativa-PRIMARIA				
opzione	Situazione della scuola: RMIC8ER00B	Riferimento Provinciale (% di scuole che hanno indicato la modalità)	Riferimento Regionale (% di scuole che hanno indicato la modalità)	Riferimento Nazionale (% di scuole che hanno indicato la modalità)
In orario extra-curricolare	Si	64,7	66,0	52,4
In orario curricolare, nelle ore di lezione	Si	61,6	59,9	62,4
In orario curricolare, facendo ore non di 60 min.	No	0,0	0,6	1,6
In orario curricolare, utilizzando il 20% del curricolo di scuola	Si	17,0	15,9	13,9
Sono attivita' non previste per questo a.s.	No	4,3	5,6	10,4

3.2.b.1 Modalita' orarie per l'ampliamento dell'offerta formativa-SECONDARIA

Istituto:RMIC8ER00B - Modalita' orarie per l'ampliamento dell'offerta formativa-SECONDARIA				
opzione	Situazione della scuola: RMIC8ER00B	Riferimento Provinciale (% di scuole che hanno indicato la modalità)	Riferimento Regionale (% di scuole che hanno indicato la modalità)	Riferimento Nazionale (% di scuole che hanno indicato la modalità)
In orario extra-curricolare	Si	91,4	89,5	82,8
In orario curricolare, nelle ore di lezione	Si	46,6	45,5	52,4
In orario curricolare, facendo ore non di 60 min.	No	2,2	3,0	4,2
In orario curricolare, utilizzando il 20% del curricolo di scuola	Si	12,5	12,2	12,1
Sono attivita' non previste per questo a.s.	No	2,2	3,0	5,6

3.2.b.2 Modalita' orarie per interventi di recupero, consolidamento, potenziamento-PRIMARIA

Istituto:RMIC8ER00B - Modalita' orarie per interventi di recupero, consolidamento, potenziamento-PRIMARIA				
opzione	Situazione della scuola: RMIC8ER00B	Riferimento Provinciale (% di scuole che hanno indicato la modalità)	Riferimento Regionale (% di scuole che hanno indicato la modalità)	Riferimento Nazionale (% di scuole che hanno indicato la modalità)
In orario extra-curricolare	No	26,6	30,5	38,3
In orario curricolare, nelle ore di lezione	Si	91,3	90	89,8
In orario curricolare, facendo ore non di 60 min.	No	1,2	1,7	1,9
In orario curricolare, utilizzando il 20% del curricolo di scuola	No	13,3	12,3	8,5
Sono attivita' non previste per questo a.s.	No	0,3	0,8	1,5

3.2.b.2 Modalita' orarie per interventi di recupero, consolidamento, potenziamento-SECONDARIA

Istituto:RMIC8ER00B - Modalita' orarie per interventi di recupero, consolidamento, potenziamento-SECONDARIA				
opzione	Situazione della scuola: RMIC8ER00B	Riferimento Provinciale (% di scuole che hanno indicato la modalità)	Riferimento Regionale (% di scuole che hanno indicato la modalità)	Riferimento Nazionale (% di scuole che hanno indicato la modalità)
In orario extra-curricolare	No	74,8	73,3	71,1
In orario curricolare, nelle ore di lezione	Si	83,7	83,3	84,4
In orario curricolare, facendo ore non di 60 min.	No	2,9	4,1	6,2
In orario curricolare, utilizzando il 20% del curricolo di scuola	No	12,1	11,5	9,3
Sono attivita' non previste per questo a.s.	No	1	0,6	0,6

Domande Guida

In che modo la scuola cura gli spazi laboratoriali (individuazione di figure di coordinamento, aggiornamento dei materiali, ecc.)? Gli studenti hanno pari opportunita' di fruire degli spazi laboratoriali (ci sono sedi, indirizzi o sezioni che vi accedono in misura minore)?

In che modo la scuola cura la presenza di supporti didattici nelle classi (biblioteca di classe, computer, materiali per le attivita' scientifiche, materiali per le attivita' espressive, ecc.)?

In che modo la scuola cura la gestione del tempo come risorsa per l'apprendimento? L'articolazione dell'orario scolastico e' adeguata alle esigenze di apprendimento degli studenti? La durata delle lezioni risponde alle esigenze di apprendimento degli studenti?

Punti di Forza (Digitare al max 1500 caratteri)

Punti di Debolezza (Digitare al max 1500 caratteri)

<p>LA SCUOLA DISPONE DI DIVERSI SPAZI LABORATORIALI CHE VENGONO GESTITI DA FIGURE DI COORDINAMENTO CHE SI OCCUPANO DI :</p> <ul style="list-style-type: none"> - PREDISPORRE L'ORARIO SETTIMANALE PER L'ACCESSO DELLE CLASSI - ORGANIZZARE LO SPAZIO - SEGNALARE EVENTUALI ANOMALIE NEL FUNZIONAMENTO DEGLI STRUMENTI - PROPORRE L'IMPLEMENTAZIONE DEGLI STRUMENTI. <p>GLI STUDENTI DEI VARI PLESSI DISPONGONO IN EGUAL MISURA DI SPAZI LABORATORIALI. I SUPPORTI DIDATTICI, STRUMENTI E MATERIALI VARI VENGONO ACQUISTATI ATTRAVERSO AZIONI ORGANIZZATE DALL'ISTITUTO E GRAZIE AL SUPPORTO DELL'ASSOCIAZIONE DEI GENITORICHE INTEGRA L'OFFERTA FORMATIVA CON PROGETTI E LABORATORI GESTITI DA ESPERTI ESTERNI. LA SCUOLA, ATTRAVERSO UNA ORGANIZZAZIONE PER TEMPO PIENO NELLA SCUOLA DELL'INFANZIA E NELLA SCUOLA PRIMARIA E UNA ORGANIZZAZIONE ADEGUATA NELLA SCUOLA SECONDARIA DI PRIMO GRADO, RIESCE A RISPONDERE ALLE ESIGENZE DI APPRENDIMENTO DEGLI ALUNNI.</p>	<p>I TAGLI DI ORGANICO CHE SI SONO SUSSEGUITI NEGLI ANNI HANNO DETERMINATO UNA ORGANIZZAZIONE COMPLESSA CON UN RILATIVO SPEZZETTAMENTO ORARIO CHE RENDE DIFFICILE EFFETTUARE CON CONTINUITA' LE ATTIVITA' LABORATORIALI, CON CONSEGUENTE DIFFICOLTA' A RISPONDERE ALLE ESIGENZE DI APPRENDIMENTO DEGLI ALUNNI</p>
--	---

Subarea: Dimensione metodologica

Domande Guida
La scuola promuove l'utilizzo di modalita' didattiche innovative?
La scuola promuove la collaborazione tra docenti per la realizzazione di modalita' didattiche innovative?

Punti di Forza (Digitare al max 1500 caratteri)	Punti di Debolezza (Digitare al max 1500 caratteri)
<p>LA SCUOLA PROMUOVE L'UTILIZZO DI MODALITA' DIDATTICHE INNOVATIVE E LA COLLABORAZIONE DEI DOCENTI PER LA LORO REALIZZAZIONE. NELLA SCUOLA PRIMARIA SONO PRESENTI:</p> <ul style="list-style-type: none"> - LABORATORI MULTIMEDIALI ATTREZZATI E IN RETE -LAVAGNE INTERATTIVE MULTIMEDIALI LOCALIZZATE IN SPAZI POLIVALENTI -COMPUTER PORTATILI DA UTILIZZARE NELLE CLASSI PER UNA DIDATTICA INCLUSIVA <p>SI STA AVVIANDO L'UTILIZZO DI TABLET. LA SCUOLA , ATTRAVERSO I DOCENTI, HA PARTECIPATO A CORSI DI FORMAZIONE SULLA DIDATTICA INNOVATIVA E HA ORGANIZZATO MOMENTI DI DIFFUSIONE NELL'ISTITUTO.</p>	<p>LA SCUOLA HA BISOGNO DI IMPLEMENTARE LA RETE INTERNET E LA DIFFUSIONE NELLE SINGOLE SEDI COSI' DA FACILITARE L'ACCESSO E LA PRATICA DI UNA DIDATTICA INNOVATIVA. NELLA SCUOLA SECONDARIA, ESSENDO DA POCHI ANNI ISTITUTO COMPRENSIVO, SI STA AVVIANDO IL PROCESSO DI IMPLEMENTAZIONE DEGLI STRUMENTI MULTIMEDIALI.</p>

Subarea: Dimensione relazionale

3.2.d Episodi problematici

3.2.d.1 Azioni per contrastare episodi problematici-PRIMARIA - Atti Di Vandalismo

Istituto:RMIC8ER00B % - Azioni per contrastare episodi problematici-PRIMARIA - Atti Di Vandalismo				
opzione	Situazione della scuola: RMIC8ER00B %	Riferimento Provinciale %	Riferimento Regionale %	Riferimento Nazionale %
Nessun episodio	100	-	-	-
Nessun provvedimento	n.d.	-	-	-
Azioni interlocutorie	n.d.	50,5	52,9	53,4
Azioni costruttive	n.d.	52,5	51,4	46,6
Azioni sanzionatorie	n.d.	33,5	37,7	41

3.2.d.1 Azioni per contrastare episodi problematici-PRIMARIA - Furti

Istituto:RMIC8ER00B % - Azioni per contrastare episodi problematici-PRIMARIA - Furti				
opzione	Situazione della scuola: RMIC8ER00B %	Riferimento Provinciale %	Riferimento Regionale %	Riferimento Nazionale %
Nessun episodio	100	-	-	-
Nessun provvedimento	n.d.	-	-	-
Azioni interlocutorie	n.d.	52,7	55,9	55,8
Azioni costruttive	n.d.	62,7	59	57,5
Azioni sanzionatorie	n.d.	61,7	63,9	51,2

3.2.d.1 Azioni per contrastare episodi problematici-PRIMARIA - Comportamenti Violenti

Istituto:RMIC8ER00B % - Azioni per contrastare episodi problematici-PRIMARIA - Comportamenti Violenti				
opzione	Situazione della scuola: RMIC8ER00B %	Riferimento Provinciale %	Riferimento Regionale %	Riferimento Nazionale %
Nessun episodio	100	-	-	-
Nessun provvedimento	n.d.	-	-	-
Azioni interlocutorie	n.d.	39,8	41,8	43,9
Azioni costruttive	n.d.	39,8	39,5	38,3
Azioni sanzionatorie	n.d.	26,8	27,2	28,4

3.2.d.1 Azioni per contrastare episodi problematici-PRIMARIA - Altre Attivita' Non Consentite

Istituto:RMIC8ER00B % - Azioni per contrastare episodi problematici-PRIMARIA - Altre Attivita' Non Consentite				
opzione	Situazione della scuola: RMIC8ER00B %	Riferimento Provinciale %	Riferimento Regionale %	Riferimento Nazionale %
Nessun episodio	100	-	-	-
Nessun provvedimento	n.d.	-	-	-
Azioni interlocutorie	n.d.	49,8	49,9	49,8
Azioni costruttive	n.d.	43,4	43,8	40,6
Azioni sanzionatorie	n.d.	33,2	33,2	34,2

3.2.d.1 Azioni per contrastare episodi problematici-SECONDARIA - Atti Di Vandalismo

Istituto:RMIC8ER00B % - Azioni per contrastare episodi problematici-SECONDARIA - Atti Di Vandalismo				
opzione	Situazione della scuola: RMIC8ER00B %	Riferimento Provinciale %	Riferimento Regionale %	Riferimento Nazionale %
Nessun episodio	100	-	-	-
Nessun provvedimento	n.d.	-	-	-
Azioni interlocutorie	n.d.	44,8	44,6	45,4
Azioni costruttive	n.d.	39,7	40,4	36,2
Azioni sanzionatorie	n.d.	35,6	37,9	38,2

3.2.d.1 Azioni per contrastare episodi problematici-SECONDARIA - Furti

Istituto:RMIC8ER00B % - Azioni per contrastare episodi problematici-SECONDARIA - Furti				
opzione	Situazione della scuola: RMIC8ER00B %	Riferimento Provinciale %	Riferimento Regionale %	Riferimento Nazionale %
Nessun episodio	100	-	-	-
Nessun provvedimento	n.d.	-	-	-
Azioni interlocutorie	n.d.	53,8	53,2	51,8
Azioni costruttive	n.d.	45,3	45,6	44
Azioni sanzionatorie	n.d.	32,8	37,7	36,5

3.2.d.1 Azioni per contrastare episodi problematici-SECONDARIA - Comportamenti Violenti

Istituto:RMIC8ER00B % - Azioni per contrastare episodi problematici-SECONDARIA - Comportamenti Violenti				
opzione	Situazione della scuola: RMIC8ER00B %	Riferimento Provinciale %	Riferimento Regionale %	Riferimento Nazionale %
Nessun episodio	n.d.	-	-	-
Nessun provvedimento	n.d.	-	-	-
Azioni interlocutorie	50	39,8	41	41,9
Azioni costruttive	25	32	31,3	30,5
Azioni sanzionatorie	25	30,6	31,6	31,7

3.2.d.1 Azioni per contrastare episodi problematici-SECONDARIA - Altre Attivita' Non Consentite

Istituto:RMIC8ER00B % - Azioni per contrastare episodi problematici-SECONDARIA - Altre Attivita' Non Consentite				
opzione	Situazione della scuola: RMIC8ER00B %	Riferimento Provinciale %	Riferimento Regionale %	Riferimento Nazionale %
Nessun episodio	n.d.	-	-	-
Nessun provvedimento	n.d.	-	-	-
Azioni interlocutorie	67	47,6	47,5	48
Azioni costruttive	n.d.	31,6	31	30,1
Azioni sanzionatorie	33	32,9	32,7	32,2

3.2.d.2 Studenti sospesi per anno di corso-SECONDARIA

Istituto:RMIC8ER00B % - Studenti sospesi per anno di corso-SECONDARIA				
opzione	Situazione della scuola: RMIC8ER00B %	Riferimento Provinciale %	Riferimento Regionale %	Riferimento Nazionale %
Percentuale di studenti sospesi - 1° anno	0,00	0,8	0,7	0,7
Percentuale di studenti sospesi - 2° anno	0,00	1	0,9	1
Percentuale di studenti sospesi - 3° anno	0,00	1,2	1	1

Domande Guida


In che modo la scuola promuove la condivisione di regole di comportamento tra gli studenti?

In caso di comportamenti problematici da parte degli studenti quali azioni promuove la scuola? Queste azioni sono efficaci?

La scuola adotta strategie specifiche per la promozione delle competenze sociali (es. assegnazione di ruoli e responsabilità, attività di cura di spazi comuni, sviluppo del senso di legalità e di un'etica della responsabilità, collaborazione e lo spirito di gruppo, ecc.)? Queste attività coinvolgono gli studenti di tutte le sezioni, ordini di scuola, plessi o indirizzi di scuola?

Punti di Forza (Digitare al max 1500 caratteri)	Punti di Debolezza (Digitare al max 1500 caratteri)
<p>LA SCUOLA HA ELABORATO UN PATTO FORMATIVO SCUOLA-FAMIGLIA-ALUNNI E UN PATTO REGOLATIVO CHE DELINEA LE LINEE GUIDA DA SEGUIRE ALL'INTERNO DEL TEAM/CONSIGLIO. LA SCUOLA HA INOLTRE PREDISPOSTO UN REGOLAMENTO D'ISTITUTO CONDIVISO TRA DOCENTI E GENITORI NEL CONSIGLIO D'ISTITUTO. L'ISTITUTO PROMUOVE IL PROGETTO "CONSIGLIO DEI RAGAZZI E DELLE RAGAZZE" CHE COINVOLGE GLI ALUNNI DELLE CLASSI QUARTE E QUINTE DELLA SCUOLA PRIMARIA E GLI ALUNNI DELLE CLASSI PRIME E SECONDE DELLA SCUOLA SECONDARIA DI PRIMO GRADO AL FINE DI ASSEGNARE RUOLI DI RESPONSABILITÀ E PROMUOVERE COLLABORAZIONE E SPIRITO DI GRUPPO, ATTIVITÀ DI CURA DI SPAZI COMUNI, SVILUPPO DEL SENSO DI LEGALITÀ E DI UN 'ETICA DELLA RESPONSABILITÀ'. IN CASO DI COMPORTAMENTI PROBLEMATICI LA SCUOLA PROMUOVE AZIONI E AVVIA PROGETTI CON ESPERTI AL FINE DI SOSTENERE DOCENTI-GENITORI ED ALUNNI IN UNA GESTIONE POSITIVA DEI CONFLITTI.</p>	<p>NELLA SECONDARIA DI I GRADO NON SONO ANCORA MATURI ATTEGGIAMENTI DI ASSUNZIONE DI RESPONSABILITÀ VERSO I BENI COMUNI, AUTONOMIA NELLO STUDIO E AUTOREGOLAMENTAZIONE NELL'APPRENDIMENTO, COME NELLA PRIMARIA.</p>

Rubrica di valutazione e Motivazione del giudizio assegnato

Rubrica di Valutazione	
Criterio di qualità: La scuola offre un ambiente di apprendimento innovativo, curando gli aspetti organizzativi, metodologici e relazionali del lavoro d'aula.	Situazione della scuola
L'organizzazione di spazi e tempi non risponde alle esigenze di apprendimento degli studenti. Gli spazi laboratoriali non ci sono o sono usati solo da una minoranza di studenti. La scuola non incentiva l'uso di modalita' didattiche innovative, oppure queste vengono adottate in un numero esiguo di classi. Le regole di comportamento non sono definite. I conflitti non sono gestiti o sono gestiti ricorrendo a modalita' non efficaci.	1 - Molto critica
	2 -
L'organizzazione di spazi e tempi risponde solo parzialmente alle esigenze di apprendimento degli studenti. Gli spazi laboratoriali sono usati, anche se in misura minore rispetto alle loro potenzialita'. La scuola incentiva l'utilizzo di modalita' didattiche innovative, anche se limitatamente ad alcuni aspetti o ad alcune discipline o anni di corso. Le regole di comportamento sono definite, ma sono condivise in modo disomogeneo nelle classi. I conflitti sono gestiti, anche se non sempre le modalita' adottate sono efficaci.	3 - Con qualche criticita'
	4 -
L'organizzazione di spazi e tempi risponde alle esigenze di apprendimento degli studenti. Gli spazi laboratoriali sono usati da un buon numero di classi. La scuola incentiva l'utilizzo di modalita' didattiche innovative. Gli studenti lavorano in gruppi, utilizzano le nuove tecnologie, realizzano ricerche o progetti. La scuola promuove le competenze trasversali attraverso la realizzazione di attivita' relazionali e sociali. Le regole di comportamento sono definite e condivise nelle classi. I conflitti con gli studenti sono gestiti in modo efficace.	5 - Positiva
	6 - 
L'organizzazione di spazi e tempi risponde in modo ottimale alle esigenze di apprendimento degli studenti. Gli spazi laboratoriali sono usati con frequenza elevata in tutte le classi. La scuola promuove l'utilizzo di modalita' didattiche innovative. Gli studenti lavorano in gruppi, utilizzano le nuove tecnologie, realizzano ricerche o progetti come attivita' ordinarie in classe. La scuola promuove le competenze trasversali attraverso la realizzazione di attivita' relazionali e sociali che vedono la partecipazione attiva degli studenti. Le regole di comportamento sono definite e condivise in tutte le classi. I conflitti con gli studenti sono gestiti in modo efficace, ricorrendo anche a modalita' che coinvolgono gli studenti nell'assunzione di responsabilita'.	7 - Eccellente

Motivazione del giudizio assegnato

La scuola offre un ambiente di apprendimento abbastanza innovativo, curando gli aspetti organizzativi, metodologici e relazionali del lavoro d'aula. Occorre potenziare le risorse nella scuola secondario di primo grado.

3A.3 Inclusione e differenziazione

Subarea: Inclusione

3.3.a Attivita' di inclusione

3.3.a.1 Azioni attuate per l'inclusione

		Azioni attuate per l'inclusione		
		Riferimento Provinciale (% scuole in cui sono presenti gli aspetti seguenti)	Riferimento Regionale (% scuole in cui sono presenti gli aspetti seguenti)	Riferimento Nazionale (% scuole in cui sono presenti gli aspetti seguenti)
Validi	Nessuna o una azione fra quelle indicate	9,6	12,7	13,5
	Due o tre azioni fra quelle indicate	72,2	67,5	61,2
	Quattro o cinque azioni fra quelle indicate	18,2	19,8	25,3
Situazione della scuola: RMIC8ER00B		Due o tre azioni fra quelle indicate		

Domande Guida
La scuola realizza attivita' per favorire l'inclusione degli studenti con disabilita' nel gruppo dei pari? Queste attivita' riescono a favorire l'inclusione degli studenti con disabilita'?
Gli insegnanti curricolari e di sostegno utilizzano metodologie che favoriscono una didattica inclusiva? Questi interventi sono efficaci? Alla formulazione dei Piani Educativi Individualizzati partecipano anche gli insegnanti curricolari? Il raggiungimento degli obiettivi definiti nei Piani Educativi Individualizzati viene monitorato con regolarita'?
In che modo la scuola si prende cura degli altri studenti con bisogni educativi speciali? I Piani Didattici Personalizzati sono aggiornati con regolarita'?
La scuola realizza attivita' di accoglienza per gli studenti stranieri da poco in Italia? Questi interventi riescono a favorire l'inclusione degli studenti stranieri?
La scuola realizza percorsi di lingua italiana per gli studenti stranieri da poco in Italia? Questi interventi riescono a favorire il successo scolastico degli studenti stranieri?
La scuola realizza attivita' su temi interculturali e/o sulla valorizzazione delle diversita'? Qual e' la ricaduta di questi interventi sulla qualita' dei rapporti tra gli studenti?

Punti di Forza (Digitare al max 1500 caratteri)	Punti di Debolezza (Digitare al max 1500 caratteri)
<p>Processi di integrazione attuati in classe.</p> <p>Utilizzo delle mappe concettuali per migliorare il metodo di studio degli alunni.</p> <p>Esistenza di spazi attrezzati per attività laboratoriali ai quali gli alunni normodotati e BES (disabili, DSA e altri) accedono in piccoli gruppi (piccoli numericamente per facilitare i processi di apprendimento, eterogenei per facilitare l'inclusione).</p> <p>I PDP e i PEI vengono aggiornati con regolarità.</p> <p>L'attuazione dei processi di inclusione viene monitorata periodicamente con la supervisione delle figure di staff.</p> <p>Alcuni alunni dell'istituto, giunti da poco in Italia, usufruiscono di un percorso di recupero linguistico in orario scolastico gestito da risorse interne o dall'Ente locale (Municipio) che mette a disposizione alcuni mediatori culturali.</p> <p>Sono state attuate attività di formazione in rete con le scuole del territorio sulle competenze didattiche, relazionali e trasversali, con particolare attenzione al disagio, nonché attività di autoaggiornamento dei docenti in sede sulle metodologie e tecniche per la gestione dei gruppi classe (cooperative Learning e peer education)</p>	<p>La partecipazione dei docenti curricolari alla stesura dei PEI e dei PDP non è sempre costante, anche se l'attuazione del percorso individualizzato è per lo più condivisa.</p>

Subarea: Recupero e potenziamento

3.3.b Attivita' di recupero

3.3.b.2 Progettazione di moduli per il recupero delle competenze-PRIMARIA

Istituto:RMIC8ER00B - Progettazione di moduli per il recupero delle competenze-PRIMARIA				
opzione	Situazione della scuola: RMIC8ER00B	Riferimento Provinciale (% scuole in cui sono presenti gli aspetti seguenti)	Riferimento Regionale (% scuole in cui sono presenti gli aspetti seguenti)	Riferimento Nazionale (% scuole in cui sono presenti gli aspetti seguenti)
Gruppi di livello all'interno delle classi	Si	94,7	93,3	92,1
Gruppi di livello per classi aperte	Si	42,1	41,1	36
Sportello per il recupero	No	9	7,5	6,9
Corsi di recupero pomeridiani	No	13,6	19,8	24,6
Individuazione di docenti tutor	No	7,7	6,9	8,4
Giornate dedicate al recupero	No	24,5	25,3	16,2
Supporto pomeridiano per lo svolgimento dei compiti	No	8,7	11,3	14,5
Altro	No	18,6	18,6	21

3.3.b.2 Progettazione di moduli per il recupero delle competenze-SECONDARIA

Istituto:RMIC8ER00B - Progettazione di moduli per il recupero delle competenze-SECONDARIA				
opzione	Situazione della scuola: RMIC8ER00B	Riferimento Provinciale (% scuole in cui sono presenti gli aspetti seguenti)	Riferimento Regionale (% scuole in cui sono presenti gli aspetti seguenti)	Riferimento Nazionale (% scuole in cui sono presenti gli aspetti seguenti)
Gruppi di livello all'interno delle classi	Si	89,8	88,9	87,8
Gruppi di livello per classi aperte	No	32,6	31,8	28,2
Sportello per il recupero	No	15,3	13,2	13
Corsi di recupero pomeridiani	No	66,1	64,7	60,5
Individuazione di docenti tutor	No	8,9	9,4	12,6
Giornate dedicate al recupero	Si	41,5	41,2	24,8
Supporto pomeridiano per lo svolgimento dei compiti	No	23,6	24,1	24,7
Altro	No	17,3	17,7	20,6

3.3.c Attivita' di potenziamento

3.3.c.1 Progettazione di moduli per il potenziamento delle competenze-PRIMARIA

Istituto:RMIC8ER00B - Progettazione di moduli per il potenziamento delle competenze-PRIMARIA				
opzione	Situazione della scuola: RMIC8ER00B	Riferimento Provinciale (% scuole in cui sono presenti gli aspetti seguenti)	Riferimento Regionale (% scuole in cui sono presenti gli aspetti seguenti)	Riferimento Nazionale (% scuole in cui sono presenti gli aspetti seguenti)
Gruppi di livello all'interno delle classi	No	78	77,9	76,9
Gruppi di livello per classi aperte	No	25,1	26,3	21,9
Partecipazione a gare o competizioni interne alla scuola	No	33,1	29,9	25,3
Partecipazione a gare o competizioni esterne alla scuola	No	43,7	42	36,9
Giornate dedicate al recupero e al potenziamento	No	22,6	23,4	14,8
Partecipazione a corsi o progetti in orario curricolare	Si	65,9	64,7	52,9
Partecipazione a corsi o progetti in orario extra- curricolare	No	45,8	49,1	40,7
Altro	No	5,9	5,4	5,4

3.3.c.1 Progettazione di moduli per il potenziamento delle competenze-SECONDARIA

Istituto:RMIC8ER00B - Progettazione di moduli per il potenziamento delle competenze-SECONDARIA				
opzione	Situazione della scuola: RMIC8ER00B	Riferimento Provinciale (% scuole in cui sono presenti gli aspetti seguenti)	Riferimento Regionale (% scuole in cui sono presenti gli aspetti seguenti)	Riferimento Nazionale (% scuole in cui sono presenti gli aspetti seguenti)
Gruppi di livello all'interno delle classi	No	78	78,2	76
Gruppi di livello per classi aperte	No	26,2	26,3	22,8
Partecipazione a gare o competizioni interne alla scuola	No	48,2	45,5	46,1
Partecipazione a gare o competizioni esterne alla scuola	No	76,4	75,6	72,4
Giornate dedicate al recupero e al potenziamento	No	38,7	38,9	24,4
Partecipazione a corsi o progetti in orario curricolare	Si	70,6	70,5	61,8
Partecipazione a corsi o progetti in orario extra- curricolare	No	81,2	79,5	73,9
Altro	No	7	5,8	6,6

Domande Guida

Quali gruppi di studenti presentano maggiori difficoltà di apprendimento?

Quali interventi sono realizzati per rispondere alle difficoltà di apprendimento degli studenti?

Sono previste forme di monitoraggio e valutazione dei risultati raggiunti dagli studenti con maggiori difficoltà?

Gli interventi che la scuola realizza per supportare gli studenti con maggiori difficoltà sono efficaci?

In che modo la scuola favorisce il potenziamento degli studenti con particolari attitudini disciplinari?

Gli interventi di potenziamento realizzati sono efficaci?

Nel lavoro d'aula quali interventi individualizzati in funzione dei bisogni educativi degli studenti vengono utilizzati?

Quanto è diffuso l'utilizzo di questi interventi nelle varie classi della scuola?

Punti di Forza (Digitare al max 1500 caratteri)

Punti di Debolezza (Digitare al max 1500 caratteri)


In particolare nella scuola secondaria di primo grado è stato attivato un progetto di "aiuto reciproco" nelle classi prime, con un'insegnante interna esperta in dinamiche relazionali che interviene sulla classe settimanalmente.

Le attività laboratoriali favoriscono il recupero delle difficoltà, ma danno anche la possibilità di individuare le attitudini particolari di alcuni alunni e potenziarle attraverso specifiche attività di approfondimento. Per rispondere ai bisogni educativi degli studenti si strutturano specifici ambienti di apprendimento all'interno delle aule, ove si svolgono attività di tutoring in piccoli gruppi eterogenei di alunni.

le attività di progettazione e monitoraggio dei processi di inclusione sono coordinate da un gruppo di lavoro stabile nel tempo, che lavorando insieme e in modo coordinato, da molti anni scolastici, ha consentito di definire e consolidare buone pratiche.

La carenza di risorse umane e l'aumento di alunni con problemi comportamentali rende difficile la gestione dei gruppi-classe. Devono essere migliorate le azioni volte a valorizzare le eccellenze e devono essere approntati specifici strumenti di rilevazione e monitoraggio.

Rubrica di valutazione e Motivazione del giudizio assegnato

Rubrica di Valutazione	
Criterio di qualità: La scuola cura l'inclusione degli studenti con bisogni educativi speciali, valorizza le differenze culturali, adegua l'insegnamento ai bisogni formativi di ciascun allievo attraverso percorsi di recupero e potenziamento.	Situazione della scuola
Le attività realizzate dalla scuola sono insufficienti a garantire l'inclusione degli studenti che hanno specifici bisogni formativi. La scuola non dedica sufficiente attenzione ai temi interculturali. La differenziazione dei percorsi didattici in funzione dei bisogni educativi degli studenti è assente o insufficiente, oppure singoli insegnanti realizzano percorsi differenziati in poche classi, senza forme di coordinamento delle attività a livello di scuola.	1 - Molto critica
	2 -
Le attività realizzate dalla scuola per gli studenti che necessitano di inclusione sono sufficienti. La qualità degli interventi didattici per gli studenti che necessitano di inclusione è in generale accettabile, ma ci sono aspetti da migliorare. Gli obiettivi educativi per questi studenti sono scarsamente definiti e il loro raggiungimento non viene monitorato. La scuola dedica un'attenzione appena sufficiente ai temi interculturali. La differenziazione dei percorsi didattici in funzione dei bisogni educativi degli studenti è sufficientemente strutturata a livello di scuola, ma andrebbe migliorata. Gli obiettivi educativi sono poco specifici e non sono presenti forme di monitoraggio e valutazione per verificarne il raggiungimento. Gli interventi individualizzati nel lavoro d'aula sono poco diffusi a livello di scuola.	3 - Con qualche criticità
	4 -
Le attività realizzate dalla scuola per gli studenti che necessitano di inclusione sono efficaci. In generale le attività didattiche sono di buona qualità, anche se ci sono aspetti che possono essere migliorati. Il raggiungimento degli obiettivi previsti per gli studenti che necessitano di inclusione sono costantemente monitorati. La scuola promuove il rispetto delle differenze e della diversità culturale. La differenziazione dei percorsi didattici in funzione dei bisogni educativi degli studenti è piuttosto strutturata a livello di scuola. Gli obiettivi educativi sono definiti e sono presenti modalità di verifica degli esiti, anche se non in tutti i casi. Gli interventi realizzati sono efficaci per un buon numero di studenti destinatari delle azioni di differenziazione. Gli interventi individualizzati nel lavoro d'aula sono piuttosto diffusi a livello di scuola.	5 - Positiva
	6 - 
Nelle attività di inclusione sono attivamente coinvolti diversi soggetti (docenti curricolari, di sostegno, tutor, famiglie, enti locali, associazioni) compreso il gruppo dei pari. Le attività didattiche per gli studenti che necessitano di inclusione sono di buona qualità. Il raggiungimento degli obiettivi previsti per gli studenti che necessitano di inclusione sono costantemente monitorati e a seguito di ciò, se necessario, gli interventi vengono rimodulati. La scuola promuove efficacemente il rispetto delle diversità. La differenziazione dei percorsi didattici in funzione dei bisogni educativi degli studenti è ben strutturata a livello di scuola; le attività rivolte ai diversi gruppi di studenti raggiungono tutti i potenziali destinatari. Gli obiettivi educativi sono ben definiti e sono adottate modalità di verifica degli esiti. Gli interventi realizzati sono efficaci per la maggioranza degli studenti destinatari delle azioni di differenziazione. In tutta la scuola gli interventi individualizzati sono utilizzati in maniera sistematica nel lavoro d'aula.	7 - Eccellente

Motivazione del giudizio assegnato

Abbiamo individuato il livello 6 in quanto, pur nella convinzione che i requisiti elencati al punto 7 sono sostanzialmente rispettati, data la complessità dell'istituto riteniamo che il processo di inclusione sia ancora suscettibile di miglioramenti.

3A.4 Continuita' e orientamento

Subarea: Continuita'

3.4.a Attivita' di continuita'

3.4.a.1 Azioni attuate per la continuita'-PRIMARIA

Istituto:RMIC8ER00B - Azioni attuate per la continuita'-PRIMARIA				
opzione	Situazione della scuola: RMIC8ER00B	Riferimento Provinciale (% scuole in cui sono presenti gli aspetti seguenti)	Riferimento Regionale (% scuole in cui sono presenti gli aspetti seguenti)	Riferimento Nazionale (% scuole in cui sono presenti gli aspetti seguenti)
Incontri tra insegnanti dell'infanzia e della primaria per scambio di informazioni utili alla formazione delle classi	Si	99,1	97,7	97,5
Incontri tra insegnanti dell'infanzia e della primaria per definire le competenze in uscita e in entrata	Si	78	79,3	75,8
Visita della scuola primaria da parte dei bambini dell'infanzia	Si	95,7	95,4	95,7
Attivita' educative per i bambini dell'infanzia con insegnanti della primaria	Si	70,3	67,8	60,8
Attivita' educative comuni tra bambini dell'infanzia e della primaria	Si	82,7	78,9	75,7
Trasmissione dall'infanzia alla primaria di fascicoli articolati sul percorso formativo dei singoli studenti	Si	57,9	57,6	61,3
Altro	No	14,6	14,8	16,4

3.4.a.1 Azioni attuate per la continuita'-SECONDARIA

Istituto:RMIC8ER00B - Azioni attuate per la continuita'-SECONDARIA				
opzione	Situazione della scuola: RMIC8ER00B	Riferimento Provinciale (% scuole in cui sono presenti gli aspetti seguenti)	Riferimento Regionale (% scuole in cui sono presenti gli aspetti seguenti)	Riferimento Nazionale (% scuole in cui sono presenti gli aspetti seguenti)
Incontri tra insegnanti della primaria e della secondaria per scambio di informazioni utili alla formazione delle classi	Si	98,4	97,9	97,4
Incontri tra insegnanti della primaria e della secondaria per definire le competenze in uscita e in entrata	Si	82,7	81,8	74,3
Visita della scuola secondaria da parte degli studenti della primaria	Si	96,5	96,2	95,5
Attivita' educative per studenti della primaria con insegnanti della secondaria	Si	82,4	78,8	70,4
Attivita' educative comuni tra studenti della primaria e della secondaria	Si	75,4	74,8	67,7
Trasmissione dalla primaria alla secondaria di fascicoli articolati sul percorso formativo dei singoli studenti	Si	49,8	47,4	48,6
Altro	No	14,1	15,6	17,1

Domande Guida

Gli insegnanti di ordini di scuola diversi si incontrano per parlare della formazione delle classi?

Quali azioni realizza la scuola per garantire la continuita' educativa per gli studenti nel passaggio da un ordine di scuola all'altro?

La scuola monitora i risultati degli studenti nel passaggio da un ordine di scuola all'altro?

Gli interventi realizzati per garantire la continuita' educativa sono efficaci?

Punti di Forza (Digitare al max 1500 caratteri)	Punti di Debolezza (Digitare al max 1500 caratteri)
La scuola realizza la condivisione di obiettivi comuni tra docenti dei diversi ordini di scuola per lo sviluppo di un percorso unitario e continuo, quanto più possibile in armonia con i ritmi di maturazione e di apprendimento dell'alunno: la presa di contatto con le scuole del territorio, dai nidi alle scuole secondarie di secondo grado; lo svolgimento di attività laboratoriali tra le classi per l'accoglienza e conoscenza prima del passaggio all'ordine di scuola successivo; riunioni con i genitori delle future classi I primaria e secondaria, al fine di illustrare il progetto continuità ed orientamento in vista delle iscrizioni; Riunioni di accoglienza, a settembre, con i genitori delle future classi prime dell'Istituto; Passaggio di informazioni relative agli alunni delle classi ponte dell'infanzia, primaria e secondaria, con particolare attenzione verso gli alunni con difficoltà, disabili e dsa; Formazione classi prime dell'Istituto; Monitoraggio progetto accoglienza scuola primaria e secondaria di primo grado Attività di orientamento da parte della scuola secondaria di primo grado con le scuole di secondo grado del territorio	Le attività di continuità richiedono tempi e risorse che risultano talvolta insufficienti nella quotidianità scolastica

Subarea: Orientamento

3.4.b Attività di orientamento

3.4.b.1 Azioni attuate per l'orientamento-SECONDARIA

Istituto: RMIC8ER00B - Azioni attuate per l'orientamento-SECONDARIA				
opzione	Situazione della scuola: RMIC8ER00B	Riferimento Provinciale (% scuole in cui sono presenti gli aspetti seguenti)	Riferimento Regionale (% scuole in cui sono presenti gli aspetti seguenti)	Riferimento Nazionale (% scuole in cui sono presenti gli aspetti seguenti)
Percorsi di orientamento per la comprensione di se' e delle proprie inclinazioni	No	82,1	79,3	82,6
Collaborazione con soggetti esterni per le attività di orientamento	No	55,9	49,1	57,7
Utilizzo di strumenti per l'orientamento	No	76,4	71,8	55,7
Presentazione agli studenti dei diversi indirizzi di scuola secondaria di II grado	Si	97,8	97,6	98,2
Monitoraggio degli studenti dopo l'uscita dalla scuola	No	30	31	31,7
Incontri individuali degli studenti con i docenti referenti per l'orientamento per ricevere supporto nella scelta della scuola superiore	No	63,6	63,7	63,3
Predisposizione di un modulo articolato per il consiglio orientativo da consegnare agli studenti	No	71,2	71,6	74
Altro	No	20,4	22,2	25,7

Domande Guida

La scuola realizza percorsi di orientamento per la comprensione di se' e delle proprie inclinazioni? Quali classi sono coinvolte? Questi percorsi coinvolgono tutte le sezioni/plessi della scuola?

La scuola realizza attività di orientamento finalizzate alla scelta del percorso scolastico/universitario successivo? Queste attività coinvolgono le realtà scolastiche/universitarie significative del territorio?

La scuola realizza attività di orientamento al territorio e alle realtà produttive e professionali?

La scuola organizza incontri/attività rivolti alle famiglie sulla scelta del percorso scolastico/universitario successivo?

Le attività di orientamento coinvolgono tutte le sezioni/plessi della scuola?

La scuola monitora quanti studenti seguono il consiglio orientativo? I consigli orientativi della scuola sono seguiti da un elevato numero di famiglie e studenti?

Punti di Forza (Digitare al max 1500 caratteri)	Punti di Debolezza (Digitare al max 1500 caratteri)
la scuola realizza attività di orientamento proponendo progetti con le scuole di secondo grado del territorio, attraverso il coinvolgimento dei professori e la conoscenza diretta degli Istituti superiori.	La scuola non ha finora coinvolto molto le famiglie nell'orientamento del percorso scolastico successivo alla secondaria, non attiva percorsi di orientamento con l'utilizzo di test e non segue i risultati a distanza dei propri licenziati. Ciò è da ricondurre al fatto che l'istituto è da soli 3 anni comprensivo e finora aveva sviluppato prevalentemente raccordi negli ordini precedenti.

Rubrica di valutazione e Motivazione del giudizio assegnato

Rubrica di Valutazione	
Criterio di qualità: La scuola garantisce la continuità dei percorsi scolastici e cura l'orientamento personale, scolastico e professionale degli studenti.	Situazione della scuola
Le attività di continuità e/o di orientamento sono assenti o insufficienti, oppure singoli insegnanti realizzano attività di continuità e/o orientamento limitatamente ad alcune sezioni, senza forme di coordinamento a livello di scuola.	1 - Molto critica
	2 -
Le attività di continuità presentano un livello di strutturazione sufficiente anche se sono prevalentemente orientate alla formazione delle classi. Le attività di orientamento coinvolgono almeno tutte le classi finali. La qualità delle attività proposte agli studenti è in genere accettabile, anche se per lo più limitate a presentare i diversi istituti scolastici/indirizzi di scuola superiore/corsi di studio universitari. La scuola non monitora i risultati delle proprie azioni di orientamento.	3 - Con qualche criticità
	4 -
Le attività di continuità sono ben strutturate. La collaborazione tra i docenti di ordini di scuola diversi è consolidata. La scuola realizza diverse attività finalizzate ad accompagnare gli studenti nel passaggio da un ordine di scuola all'altro. Le attività di orientamento sono ben strutturate e coinvolgono anche le famiglie. La scuola realizza percorsi finalizzati alla conoscenza di sé e delle proprie attitudini. Gli studenti dell'ultimo anno e le famiglie, oltre a partecipare alle presentazioni delle diverse scuole/indirizzi di studio universitario, sono coinvolti in attività organizzate nelle scuole dell'ordine successivo o nelle università. La scuola realizza attività di orientamento alle realtà produttive e professionali del territorio. La scuola monitora i risultati delle proprie azioni di orientamento; un buon numero di famiglie e studenti segue il consiglio orientativo della scuola.	5 - Positiva
	6 -
Le attività di continuità sono organizzate in modo efficace. La collaborazione tra docenti di ordini di scuola diversi è ben consolidata e si concretizza nella progettazione di attività per gli studenti finalizzate ad accompagnarli nel passaggio tra un ordine di scuola e l'altro / all'università. La scuola predispone informazioni articolate sul percorso scolastico dei singoli studenti e monitora gli esiti degli studenti nel passaggio da un ordine di scuola all'altro. La scuola realizza azioni di orientamento finalizzate a far emergere le inclinazioni individuali che coinvolgono più classi, non solo quelle dell'ultimo anno. Inoltre propone attività mirate a far conoscere l'offerta formativa presente sul territorio, anche facendo svolgere attività didattiche nelle scuole/università del territorio. La scuola ha compiuto una buona analisi delle inclinazioni individuali/attitudini degli studenti, tenendo conto di informazioni degli anni precedenti sulla propria popolazione studentesca e ha raccolto informazioni sui bisogni formativi del territorio. Le attività di orientamento sono ben strutturate e pubblicate e coinvolgono anche le famiglie. La scuola monitora i risultati delle proprie azioni di orientamento; la stragrande maggioranza delle famiglie e degli studenti segue il consiglio orientativo della scuola.	7 - Eccellente

Motivazione del giudizio assegnato

L'istituto è comprensivo dal 2012, precedentemente era Circolo Didattico per cui mentre è molto efficace la continuità dalla Scuola dell'infanzia alla secondaria, sia nella collaborazione fra i docenti dei diversi ordini, che nel coinvolgimento delle famiglie, l'orientamento ed il monitoraggio delle scelte successive alla secondaria sono ancora carenti e costituiscono uno degli obiettivi di priorità.

3B Processi - Pratiche gestionali e organizzative

3B.5 Orientamento strategico e organizzazione della scuola

Subarea: Missione e obiettivi prioritari

Domande Guida
La missione dell'istituto e le prioritari sono definite chiaramente?
La missione dell'istituto e le prioritari sono condivise all'interno della comunità scolastica? Sono rese note anche all'esterno, presso le famiglie e il territorio?

Punti di Forza (Digitare al max 1500 caratteri)	Punti di Debolezza (Digitare al max 1500 caratteri)
La missione della scuola è definita chiaramente nel POF aggiornato annualmente, condiviso nel collegio e con le famiglie ed il territorio attraverso il COMITATO GENITORI (riunioni periodiche dei rappresentanti eletti negli organi collegiali) e l'Associazione Genitori 141° (riunione degli organismi previsti dall'associazione) e la redazione di un opuscolo illustrativo. La diffusione avviene anche tramite il sito web della scuola.	Definire meglio nel corso dell'anno le comunicazioni periodiche alle famiglie implementando anche l'informazione online

Subarea: Controllo dei processi

Domande Guida
In che modo la scuola pianifica le azioni per il raggiungimento dei propri obiettivi?
In che modo la scuola monitora lo stato di avanzamento per il raggiungimento degli obiettivi? Quali meccanismi e strumenti di controllo sono adottati?

Punti di Forza (Digitare al max 1500 caratteri)	Punti di Debolezza (Digitare al max 1500 caratteri)
La scuola pianifica i propri obiettivi attraverso gli incarichi ai docenti responsabili delle varie aree progettuali. I docenti incaricati (F.S. e referenti) sia nei Collegi di programmazione (settembre), monitoraggio intermedio (marzo) e rendicontazione finale (giugno), sia nelle interclassi/consigli relazionano sui compiti loro affidati ai colleghi e ai genitori	Occorre consolidare maggiormente i momenti di monitoraggio intermedio, non essendo sufficiente l'unico momento collegiale

Subarea: Organizzazione delle risorse umane

3.5.a Gestione delle funzioni strumentali

3.5.a.1 Modalità di distribuzione delle risorse per le funzioni strumentali

Modalità di distribuzione delle risorse per le funzioni strumentali				
		Riferimento Provinciale %	Riferimento Regionale %	Riferimento Nazionale %
Validi	Meno di 500 €	30,7	27,8	26,5
	Tra 500 e 700 €	34,7	34,7	32,5
	Tra 700 e 1000 €	25,7	27	28,8
	Più di 1000 €	9	10,5	12,3
	n.d.			
Situazione della scuola: RMIC8ER00B	Tra 500 e 700 €			

3.5.b Gestione del Fondo di Istituto

3.5.b.1 Ripartizione del FIS tra insegnanti e personale ATA

Istituto:RMIC8ER00B % - Ripartizione del FIS tra insegnanti e personale ATA				
opzione	Situazione della scuola: RMIC8ER00B %	Riferimento Provinciale %	Riferimento Regionale %	Riferimento Nazionale %
Percentuale del FIS per gli insegnanti	74,07	70,7	70,9	72,8
Percentuale del FIS per gli ATA	25,93	29,4	29,2	27,3

3.5.b.2 Quota di insegnanti che percepisce il FIS

Istituto:RMIC8ER00B % - Quota di insegnanti che percepisce il FIS				
opzione	Situazione della scuola: RMIC8ER00B %	Riferimento Provinciale %	Riferimento Regionale %	Riferimento Nazionale %
Percentuale di insegnanti che usufruisce del FIS (rispetto al totale degli insegnanti)	68,82	69,2	71	70,4

3.5.b.3 Quota di personale ATA che percepisce il FIS

Istituto:RMIC8ER00B % - Quota di personale ATA che percepisce il FIS				
opzione	Situazione della scuola: RMIC8ER00B %	Riferimento Provinciale %	Riferimento Regionale %	Riferimento Nazionale %
Percentuale di personale ATA che usufruisce del FIS (rispetto al totale degli ATA)	86,36	84,7	83,5	82,7

3.5.b.4 Insegnanti che percepiscono piu' di 500€ di FIS

Istituto:RMIC8ER00B % - Insegnanti che percepiscono piu' di 500€ di FIS				
opzione	Situazione della scuola: RMIC8ER00B %	Riferimento Provinciale %	Riferimento Regionale %	Riferimento Nazionale %
Percentuale insegnanti che percepisce più di 500€ (rispetto al totale degli insegnanti che usufruisce del FIS)	14,06	15,9	17,2	22,8

3.5.b.5 Personale ATA che percepisce piu' di 500€ di FIS

Istituto:RMIC8ER00B % - Personale ATA che percepisce piu' di 500€ di FIS				
opzione	Situazione della scuola: RMIC8ER00B %	Riferimento Provinciale %	Riferimento Regionale %	Riferimento Nazionale %
Percentuale ATA che percepisce più di 500€ (rispetto al totale del personale ATA che usufruisce del FIS)	26,32	32,5	34,2	34,9

3.5.c Processi decisionali

3.5.c.2 Modi dei processi decisionali - Scegliere le attivita' per ampliare l'offerta formativa

Istituto:RMIC8ER00B - Modi dei processi decisionali - Scegliere le attivita' per ampliare l'offerta formativa				
opzione	Situazione della scuola: RMIC8ER00B	Riferimento Provinciale %	Riferimento Regionale %	Riferimento Nazionale %
Collegio dei docenti	Si	91	92,3	90,5
Consiglio di istituto	No	31,8	29,2	18,9
Consigli di classe/interclasse	Si	22,8	25,6	34,3
Il Dirigente scolastico	No	11,7	12,1	12,8
Lo staff del Dirigente scolastico	No	9	8,5	10,6
Un gruppo di lavoro, dipartimento o commissione	No	16,7	15,2	14,8
I singoli insegnanti	No	6,5	5,4	7,2

3.5.c.2 Modi dei processi decisionali - Definire l'articolazione oraria

Istituto:RMIC8ER00B - Modi dei processi decisionali - Definire l'articolazione oraria				
opzione	Situazione della scuola: RMIC8ER00B	Riferimento Provinciale %	Riferimento Regionale %	Riferimento Nazionale %
Collegio dei docenti	Si	71	73,1	71,4
Consiglio di istituto	Si	54,9	58,1	62
Consigli di classe/interclasse	No	2,2	2,3	3,1
Il Dirigente scolastico	No	34	31,3	29
Lo staff del Dirigente scolastico	No	13,6	12,5	10,6
Un gruppo di lavoro, dipartimento o commissione	No	8,6	9,2	10
I singoli insegnanti	No	0	0	0,6

3.5.c.2 Modi dei processi decisionali - Scegliere le modalita' di lavoro degli studenti

Istituto:RMIC8ER00B - Modi dei processi decisionali - Scegliere le modalita' di lavoro degli studenti				
opzione	Situazione della scuola: RMIC8ER00B	Riferimento Provinciale %	Riferimento Regionale %	Riferimento Nazionale %
Collegio dei docenti	Si	55,9	57,7	51,3
Consiglio di istituto	No	0,3	0,8	1,3
Consigli di classe/interclasse	Si	71,9	71,7	70,8
Il Dirigente scolastico	No	5,9	5,4	5,9
Lo staff del Dirigente scolastico	No	1,5	1,3	2,6
Un gruppo di lavoro, dipartimento o commissione	No	13,3	15,6	12,6
I singoli insegnanti	No	36,7	33,1	36,7

3.5.c.2 Modi dei processi decisionali - Progettare i contenuti del curricolo

Istituto:RMIC8ER00B - Modi dei processi decisionali - Progettare i contenuti del curricolo				
opzione	Situazione della scuola: RMIC8ER00B	Riferimento Provinciale %	Riferimento Regionale %	Riferimento Nazionale %
Collegio dei docenti	Si	63,6	63,1	59,9
Consiglio di istituto	No	1,2	1	0,6
Consigli di classe/interclasse	No	33	30,4	32
Il Dirigente scolastico	No	4,9	5,6	5,6
Lo staff del Dirigente scolastico	No	2,8	3,3	4
Un gruppo di lavoro, dipartimento o commissione	No	63,6	66,5	65,3
I singoli insegnanti	Si	13,9	14,2	15,1

3.5.c.2 Modi dei processi decisionali - Stabilire l'impostazione della valutazione degli studenti

Istituto:RMIC8ER00B - Modi dei processi decisionali - Stabilire l'impostazione della valutazione degli studenti				
opzione	Situazione della scuola: RMIC8ER00B	Riferimento Provinciale %	Riferimento Regionale %	Riferimento Nazionale %
Collegio dei docenti	Si	90,1	90,8	89,9
Consiglio di istituto	No	1,9	1,7	1,3
Consigli di classe/interclasse	No	38,6	35,8	35,9
Il Dirigente scolastico	No	10,8	10,4	13,2
Lo staff del Dirigente scolastico	No	0,9	1,9	4,6
Un gruppo di lavoro, dipartimento o commissione	Si	43,2	43,3	35,3
I singoli insegnanti	No	4	3,3	4,1

3.5.c.2 Modi dei processi decisionali - Definire i criteri per la formazione delle classi

Istituto:RMIC8ER00B - Modi dei processi decisionali - Definire i criteri per la formazione delle classi				
opzione	Situazione della scuola: RMIC8ER00B	Riferimento Provinciale %	Riferimento Regionale %	Riferimento Nazionale %
Collegio dei docenti	Si	80,2	80,6	77,3
Consiglio di istituto	No	67	65,8	67,3
Consigli di classe/interclasse	No	2,8	2,7	2
Il Dirigente scolastico	No	19,4	20,2	21
Lo staff del Dirigente scolastico	No	4,9	4,4	5,4
Un gruppo di lavoro, dipartimento o commissione	Si	15,7	15	14,7
I singoli insegnanti	No	0,3	0,2	0,1

3.5.c.2 Modi dei processi decisionali - Individuare come ripartire i fondi del bilancio scolastico

Istituto:RMIC8ER00B - Modi dei processi decisionali - Individuare come ripartire i fondi del bilancio scolastico				
opzione	Situazione della scuola: RMIC8ER00B	Riferimento Provinciale %	Riferimento Regionale %	Riferimento Nazionale %
Collegio dei docenti	Si	24,4	25,8	24,1
Consiglio di istituto	No	59,6	58,8	59,9
Consigli di classe/interclasse	No	0,9	0,6	0,7
Il Dirigente scolastico	Si	79,3	76	72,3
Lo staff del Dirigente scolastico	No	17,6	19,6	25,3
Un gruppo di lavoro, dipartimento o commissione	No	3,7	2,9	3,5
I singoli insegnanti	No	0	0	0

3.5.c.2 Modi dei processi decisionali - Coordinare l'elaborazione dei metodi didattici

Istituto:RMIC8ER00B - Modi dei processi decisionali - Coordinare l'elaborazione dei metodi didattici				
opzione	Situazione della scuola: RMIC8ER00B	Riferimento Provinciale %	Riferimento Regionale %	Riferimento Nazionale %
Collegio dei docenti	Si	37	35	34
Consiglio di istituto	No	0	0,2	0,6
Consigli di classe/interclasse	No	47,2	45,8	41,5
Il Dirigente scolastico	Si	16,7	19,8	22,5
Lo staff del Dirigente scolastico	No	12,3	13,3	14,6
Un gruppo di lavoro, dipartimento o commissione	No	40,1	40,8	42,1
I singoli insegnanti	No	22,2	20,4	18,3

3.5.c.2 Modi dei processi decisionali - Scegliere gli argomenti per l'aggiornamento degli insegnanti

Istituto:RMIC8ER00B - Modi dei processi decisionali - Scegliere gli argomenti per l'aggiornamento degli insegnanti				
opzione	Situazione della scuola: RMIC8ER00B	Riferimento Provinciale %	Riferimento Regionale %	Riferimento Nazionale %
Collegio dei docenti	Si	91,4	91	90,5
Consiglio di istituto	No	3,4	2,7	1,3
Consigli di classe/interclasse	No	4,3	4,2	3,4
Il Dirigente scolastico	No	43,8	43,8	42,8
Lo staff del Dirigente scolastico	No	17	17,1	21,7
Un gruppo di lavoro, dipartimento o commissione	No	13,6	14	14,5
I singoli insegnanti	No	8	7,9	7,4

3.5.d Impatto delle assenze degli insegnanti sull'organizzazione

3.5.d.1234 Impatto delle assenze degli insegnanti sull'organizzazione-PRIMARIA

Istituto:RMIC8ER00B % - Impatto delle assenze degli insegnanti sull'organizzazione-PRIMARIA				
opzione	Situazione della scuola: RMIC8ER00B %	Riferimento Provinciale %	Riferimento Regionale %	Riferimento Nazionale %
Percentuale di ore di supplenza svolte dagli insegnanti esterni	75,89	56,9	56,3	55,6
Percentuale di ore di supplenza retribuite svolte dagli insegnanti interni	0,82	2,5	2,2	2,6
Percentuale di ore di supplenza non retribuite svolte dagli insegnanti interni	n.d.	16,8	19,9	24,3
Percentuale di ore non coperte	23,29	24,6	22,5	18,5

3.5.d.1234 Impatto delle assenze degli insegnanti sull'organizzazione-SECONDARIA

Istituto:RMIC8ER00B % - Impatto delle assenze degli insegnanti sull'organizzazione-SECONDARIA				
opzione	Situazione della scuola: RMIC8ER00B %	Riferimento Provinciale %	Riferimento Regionale %	Riferimento Nazionale %
Percentuale di ore di supplenza svolte dagli insegnanti esterni	65,12	37,1	36,5	40,1
Percentuale di ore di supplenza retribuite svolte dagli insegnanti interni	0,29	6,8	7,9	8,8
Percentuale di ore di supplenza non retribuite svolte dagli insegnanti interni	n.d.	19,5	24,7	29,6
Percentuale di ore non coperte	34,59	38,5	33,3	23,6

Domande Guida

C'e' una chiara divisione dei compiti (o delle aree di attivita') tra i docenti con incarichi di responsabilita'?

C'e' una chiara divisione dei compiti (o delle aree di attivita') tra il personale ATA?

Punti di Forza (Digitare al max 1500 caratteri)	Punti di Debolezza (Digitare al max 1500 caratteri)
In linea di massima compiti e le responsabilità di docenti e ATA, in particolare collaboratori scolastici, sono ben definiti	La definizione delle aree di attività del personale ATA, per la parte di segreteria scolastica, è più carente a causa del ricambio negli anni dei singoli addetti .

Subarea: Gestione delle risorse economiche

3.5.e Progetti realizzati

3.5.e.1 Ampiezza dell'offerta dei progetti

Istituto:RMIC8ER00B - Ampiezza dell'offerta dei progetti				
opzione	Situazione della scuola: RMIC8ER00B	Riferimento Provinciale	Riferimento Regionale	Riferimento Nazionale
Ampiezza dell'offerta dei progetti	13	9,6	9,66	10,39

3.5.e.2 Indice di frammentazione dei progetti

Istituto:RMIC8ER00B - Indice di frammentazione dei progetti				
opzione	Situazione della scuola: RMIC8ER00B	Riferimento Provinciale	Riferimento Regionale	Riferimento Nazionale
Indice di frammentazione dei progetti - spesa media per progetto (in euro)	4209,46	10851,3	10010,4	7851,74

3.5.e.3 Indice di spesa dei progetti per alunno

Istituto:RMIC8ER00B - Indice di spesa dei progetti per alunno				
opzione	Situazione della scuola: RMIC8ER00B	Riferimento Provinciale	Riferimento Regionale	Riferimento Nazionale
Indice di spesa per progetti per alunno (in euro)	69,53	104,19	104,9	84,12

3.5.e.4 Indice di spesa per la retribuzione del personale nei progetti

Istituto:RMIC8ER00B % - Indice di spesa per la retribuzione del personale nei progetti				
opzione	Situazione della scuola: RMIC8ER00B %	Riferimento Provinciale %	Riferimento Regionale %	Riferimento Nazionale %
Indice di spesa per la retribuzione del personale nei progetti	5,66	15,25	14,28	16,87

3.5.f Progetti prioritari

3.5.f.1 Tipologia relativa dei progetti

Istituto:RMIC8ER00B - Tipologia relativa dei progetti				
opzione	Situazione della scuola: RMIC8ER00B	Riferimento Provinciale (% scuole che ha realizzato progetti per argomento)	Riferimento Regionale (% scuole che ha realizzato progetti per argomento)	Riferimento Nazionale (% scuole che ha realizzato progetti per argomento)
Formazione e aggiornamento del personale	0	14,5	15,2	15,5
Abilita' linguistiche/lettura/biblioteca	1	11,4	13,3	13,3
Abilita' logico-matematiche e scientifiche	0	11,1	8,8	9,4
Prevenzione del disagio - inclusione	0	51,5	47,5	48,5
Lingue straniere	0	40,7	41,3	28,4
Tecnologie informatiche (TIC)	0	12,3	11,3	11,6
Attivita' artistico-espressive	0	34,9	36,3	36,6
Educazione alla convivenza civile	1	22,2	22,9	27,3
Sport	0	17,6	17,1	20,6
Orientamento - accoglienza - continuita'	1	18,2	16,3	14,9
Progetto trasversale d'istituto	0	18,5	20,2	17
Altri argomenti	0	16,4	19,2	17,2

3.5.f.2 Durata media dei progetti

Istituto:RMIC8ER00B - Durata media dei progetti				
opzione	Situazione della scuola: RMIC8ER00B	Riferimento Provinciale	Riferimento Regionale	Riferimento Nazionale
Durata media dei progetti (in anni)	6,00	2,8	2,8	2,6

3.5.f.3 Indice di concentrazione della spesa per i progetti

Istituto:RMIC8ER00B % - Indice di concentrazione della spesa per i progetti				
opzione	Situazione della scuola: RMIC8ER00B %	Riferimento Provinciale %	Riferimento Regionale %	Riferimento Nazionale %
Indice di concentrazione della spesa per i progetti - percentuale di spesa per i 3 progetti più importanti	6,36	36,2	36,8	39,7

3.5.f.4 Importanza relativa dei progetti

Istituto:RMIC8ER00B - Importanza relativa dei progetti	
	Situazione della scuola: RMIC8ER00B
Progetto 1	Far partecipare i bambini al governo della scuola per sviluppare il senso di appartenenza alla propria comunita'. Costruire le fondamenta di una cittadinanza attiva. Consolidare l'idea di una scuola come terreno di esercizio di diritti positivi. Svilu Coinvolgimento alle attivita' legate alla lettura e alle biblioteche di plesso e territoriale degli alunni dei tre ordini di scuola, in stretta collaborazione con le referenti del Progetto Continuita'. Condivisione con le famiglie della cultura dell' - Promuovere la continuita' del processo educativo nel rispetto delle abilita' e potenzialita' di ciascun alunno cercando di prevenire le difficolta' che si riscontrano principalmente nei passaggi tra i diversi ordini di scuo Valorizzare la pregressa s
Progetto 2	
Progetto 3	

3.5.f.5 Coinvolgimento relativo nei progetti

Coinvolgimento relativo nei progetti				
		Riferimento Provinciale %	Riferimento Regionale %	Riferimento Nazionale %
Validi	Nessun coinvolgimento	22,8	21	25,1
	Basso coinvolgimento	22,2	23,3	18,3
	Alto coinvolgimento	54,9	55,6	56,6
Situazione della scuola: RMIC8ER00B		Alto coinvolgimento		


Domande Guida

Quale coerenza tra le scelte educative adottate (es. Piano dell'Offerta Formativa) e l'allocazione delle risorse economiche (es. programma annuale)?

Le spese per i progetti si concentrano sulle tematiche ritenute prioritarie dalla scuola?

Punti di Forza (Digitare al max 1500 caratteri)	Punti di Debolezza (Digitare al max 1500 caratteri)
Nel programma Annuale vengono puntualmente riportate le scelte educative del collegio elaborate per il POF che sono poi successivamente oggetto della contrattazione d'Istituto. La scuola propone diversi progetti a Enti Locali ed altri per incrementare le proprie risorse.	Purtroppo i tagli degli ultimi anni e la scarsità di risorse economiche hanno costretto l'Istituto ad investire parte del FIS per i normali bisogni di funzionamento didattico(ad es. insegnamento della L2 su tutte le classi di primaria in mancanza di docenti specialisti)

Rubrica di valutazione e Motivazione del giudizio assegnato

Rubrica di Valutazione		
Criterio di qualità: La scuola individua le prioritari da raggiungere e le persegue dotandosi di sistemi di controllo e monitoraggio, individuando ruoli di responsabilita' e compiti per il personale, convogliando le risorse economiche sulle azioni ritenute prioritari.	Situazione della scuola	
La missione della scuola e le prioritari non sono state definite oppure sono state definite in modo vago. Non sono presenti forme di controllo o monitoraggio delle azioni. La definizione delle responsabilita' e dei compiti tra le diverse componenti scolastiche e' poco chiara o non e' funzionale all'organizzazione delle attivita'. Le risorse economiche e materiali sono sottoutilizzate, oppure sono disperse nella realizzazione di molteplici attivita' e non sono indirizzate al raggiungimento degli obiettivi prioritari.		1 - Molto critica
		2 -
La scuola ha definito la missione e le prioritari, anche se la loro condivisione nella comunita' scolastica e con le famiglie e il territorio e' da migliorare. Il controllo e il monitoraggio delle azioni sono attuati in modo non strutturato. e' presente una definizione delle responsabilita' e dei compiti tra le diverse componenti scolastiche, anche se non tutti i compiti sono chiari e funzionali all'organizzazione delle attivita'. Le risorse economiche e materiali sono convogliate solo parzialmente nel perseguimento degli obiettivi prioritari dell'istituto.		3 - Con qualche criticita'
		4 -
La scuola ha definito la missione e le prioritari; queste sono condivise nella comunita' scolastica, con le famiglie e il territorio. La scuola utilizza forme di controllo strategico o monitoraggio dell'azione. Responsabilita' e compiti delle diverse componenti scolastiche sono individuati chiaramente. Una buona parte delle risorse economiche e' impiegata per il raggiungimento degli obiettivi prioritari della scuola. La scuola e' impegnata a raccogliere finanziamenti aggiuntivi oltre quelli provenienti dal MIUR.		5 - Positiva
		6 -
La scuola ha definito la missione e le prioritari e queste sono condivise nella comunita' scolastica, con le famiglie e il territorio. Per raggiungere tali prioritari la scuola ha individuato una serie di strategie e azioni. La scuola utilizza forme di controllo strategico o di monitoraggio dell'azione, che permettono di riorientare le strategie e riprogettare le azioni. Responsabilita' e compiti sono individuati chiaramente e sono funzionali alle attivita' e alle prioritari. Le risorse economiche e materiali della scuola sono sfruttate al meglio e sono convogliate nella realizzazione delle prioritari. La scuola e' impegnata a raccogliere finanziamenti aggiuntivi oltre quelli provenienti dal MIUR e li investe per il perseguimento della propria missione.		7 - Eccellente

Motivazione del giudizio assegnato

la scuola è impegnata al massimo per definire e condividere con famiglie e territorio le proprie priorità, ma i finanziamenti aggiuntivi per articolare al meglio la propria mission sono di difficile reperibilità.

3B.6 Sviluppo e valorizzazione delle risorse umane

Subarea: Formazione

3.6.a Offerta di formazione per gli insegnanti

3.6.a.1 Ampiezza dell'offerta di formazione per gli insegnanti

Istituto:RMIC8ER00B - Ampiezza dell'offerta di formazione per gli insegnanti				
opzione	Situazione della scuola: RMIC8ER00B	Riferimento Provinciale	Riferimento Regionale	Riferimento Nazionale
Numero di progetti di formazione per gli insegnanti	5	2,2	2,2	2,3

3.6.a.2 Tipologia degli argomenti della formazione

Istituto:RMIC8ER00B - Tipologia degli argomenti della formazione				
opzione	Situazione della scuola: RMIC8ER00B	Riferimento Provinciale (% scuole che ha realizzato progetti per argomento)	Riferimento Regionale (% scuole che ha realizzato progetti per argomento)	Riferimento Nazionale (% scuole che ha realizzato progetti per argomento)
Curricolo e discipline	1	15,4	14,2	21,7
Temi multidisciplinari	1	4,3	4,2	6
Metodologia - Didattica generale	1	14,8	14,2	15,3
Valutazione degli apprendimenti, certificazione delle competenze, valutazione interna - autovalutazione	0	5,6	5,8	5,6
Tecnologie informatiche e loro applicazione all'attivit� didattica	1	22,8	24	21,1
Aspetti normativi e ordinamenti scolastici	1	46,6	49,2	46
Inclusione studenti con disabilit�	0	21,9	20,8	16,5
Inclusione studenti con cittadinanza non italiana	0	4,3	3,8	2,2
Orientamento	0	1,9	1,3	1,2
Altro	0	9	7,5	9,8

3.6.a.3 Insegnanti coinvolti nella formazione

Istituto:RMIC8ER00B % - Insegnanti coinvolti nella formazione				
opzione	Situazione della scuola: RMIC8ER00B %	Riferimento Provinciale %	Riferimento Regionale %	Riferimento Nazionale %
Percentuale media di insegnanti coinvolti nei progetti di formazione o aggiornamento attivati	47,31	31,8	33,7	34,1

3.6.a.4 Spesa media per insegnante per la formazione

Istituto:RMIC8ER00B - Spesa media per insegnante per la formazione				
opzione	Situazione della scuola: RMIC8ER00B	Riferimento Provinciale	Riferimento Regionale	Riferimento Nazionale
Spesa media per insegnante per progetti di formazione (in euro)	83,31	42,7	37	36,8

3.6.a.5 Numero medio di ore di formazione per insegnante

Istituto:RMIC8ER00B - Numero medio di ore di formazione per insegnante				
opzione	Situazione della scuola: RMIC8ER00B	Riferimento Provinciale	Riferimento Regionale	Riferimento Nazionale
Numero medio di ore di formazione per insegnante	0,57	0,4	0,5	0,5

Domande Guida
La scuola raccoglie le esigenze formative dei docenti e del personale ATA?
Quali temi per la formazione la scuola promuove e perché (es. curriculum e competenze, bisogni educativi speciali, tecnologie didattiche, ecc.)?
Qual è la qualità delle iniziative di formazione promosse dalla scuola?
Quali ricadute hanno le iniziative di formazione nell'attività ordinaria della scuola?

Punti di Forza (Digitare al max 1500 caratteri)	Punti di Debolezza (Digitare al max 1500 caratteri)
Le esigenze formative di docenti e ATA vengono raccolte attraverso un ascolto attento dei bisogni, anche con l'ausilio della specifica F.S. La scuola ha proposto negli anni temi aderenti alle innovazioni, anche introdotte dalla normativa: curriculum e competenze, D.S.A., B.E.S. La ricaduta sull'attività ordinaria di insegnamento si rileva anche utilizzando specifici strumenti di monitoraggio.	Limitatezza di risorse economiche; la formazione nella scuola dell'infanzia è più carente. Mancando risorse specifiche e mirate per la formazione è necessario reperirle attraverso la partecipazione a bandi in rete con altre scuole del territorio o altri soggetti.

Subarea: Valorizzazione delle competenze

Domande Guida
La scuola raccoglie le competenze del personale (es. curriculum, esperienze formative, corsi frequentati)?
Come sono valorizzate le risorse umane?
La scuola utilizza il curriculum o le esperienze formative fatte dai docenti per una migliore gestione delle risorse umane (es. assegnazione di incarichi, suddivisione del personale)?

Punti di Forza (Digitare al max 1500 caratteri)	Punti di Debolezza (Digitare al max 1500 caratteri)
La formazione è uno degli elementi della complessità del nostro istituto che affianca tutte le azioni del POF sostenendole anche attraverso l'aggiornamento in servizio. In questo quadro generale si offrono ai docenti percorsi congeniali agli interessi professionali e aderenti all'offerta formativa e incontri di auto-aggiornamento che rinforzano le azioni progettuali, valorizzando tutte le professionalità disponibili. L'Istituto indirizza la formazione verso la costruzione di percorsi che possano sostenere un'idea di scuola come laboratorio sociale di accoglienza, di conoscenza e di esperienze didattiche in merito agli ambienti di apprendimento, cercando, nel contempo, di sostenere e rafforzare la professionalità del docente attraverso l'acquisizione di competenze e il confronto reciproco.	A volte i rapporti con la FS non sono frutto di un incontro di lavoro organizzato. È dunque necessario rafforzare i rapporti con le funzioni strumentali delle aree del POF per progettare percorsi di formazione e di ricerca-azione che sostengano la professionalità degli insegnanti.

Subarea: Collaborazione tra insegnanti

3.6.b Gruppi di lavoro degli insegnanti

3.6.b.1 Tipologia degli argomenti dei gruppi di lavoro

Istituto:RMIC8ER00B - Tipologia degli argomenti dei gruppi di lavoro				
opzione	Situazione della scuola: RMIC8ER00B	Riferimento Provinciale (% scuole che ha attivato gruppi per argomento)	Riferimento Regionale (% scuole che ha attivato gruppi per argomento)	Riferimento Nazionale (% scuole che ha attivato gruppi per argomento)
Criteri comuni per la valutazione degli studenti	No	61,1	60,4	53,5
Curricolo verticale	Si	63,3	62,3	61,1
Competenze in ingresso e in uscita	No	56,8	55	48,9
Accoglienza	Si	65,7	63,8	60,5
Orientamento	No	77,5	76	71,1
Raccordo con il territorio	No	67,9	65,8	65
Piano dell'offerta formativa	Si	84,3	84,8	84,7
Temi disciplinari	No	25,9	25,2	29,9
Temi multidisciplinari	No	24,4	25,6	29,3
Continuita'	Si	88,9	87,7	81,7
Inclusione	Si	92,3	90,8	90,3

3.6.b.2 Varieta' degli argomenti per i quali e' stato attivato un gruppo di lavoro

Varieta' degli argomenti per i quali e' stato attivato un gruppo di lavoro				
		Riferimento Provinciale %	Riferimento Regionale %	Riferimento Nazionale %
Validi	Nessun gruppo di lavoro indicato	4,9	4,8	4,3
	Bassa varieta' (fino a 3 argomenti)	7,4	8,3	10,2
	Media varieta' (da 4 a 6 argomenti)	24,1	26,3	28,4
	Alta varieta' (più di 6 argomenti)	63,6	60,6	57,1
Situazione della scuola: RMIC8ER00B	Media varieta' (da 4 a 6 argomenti)			

3.6.b.3 Partecipazione degli insegnanti a gruppi di lavoro

Istituto:RMIC8ER00B % - Partecipazione degli insegnanti a gruppi di lavoro				
opzione	Situazione della scuola: RMIC8ER00B %	Riferimento Provinciale (% scuole che ha attivato gruppi per argomento)	Riferimento Regionale (% scuole che ha attivato gruppi per argomento)	Riferimento Nazionale (% scuole che ha attivato gruppi per argomento)
Criteri comuni per la valutazione degli studenti	0	5,4	6	6,9
Curricolo verticale	5	6,5	7,7	9,9
Competenze in ingresso ed in uscita	0	5,9	6,5	6,6
Accoglienza	5	5,1	5,5	7
Orientamento	0	3	3,4	4,4
Raccordo con il territorio	0	2,8	3,1	4,7
Piano dell'offerta formativa	8	4,8	5,5	7
Temi disciplinari	0	3	3	5
Temi multidisciplinari	0	2,8	3,2	4,1
Continuita'	8	6,9	7,9	9,4
Inclusione	5	6,5	7,5	11,2

Domande Guida

La scuola incentiva la partecipazione dei docenti a gruppi di lavoro? Su quali tematiche? Con quali modalita' organizzative (es. Dipartimenti, gruppi di docenti per classi parallele, gruppi spontanei, ecc.)?

I gruppi di lavoro composti da insegnanti producono materiali o esiti utili alla scuola?

La scuola mette a disposizione dei docenti spazi per la condivisione di strumenti e materiali didattici?

La condivisione di strumenti e materiali tra i docenti e' ritenuta adeguata?


Punti di Forza (Digitare al max 1500 caratteri)

La scuola incentiva la partecipazione dei docenti a gruppi di lavoro previsti dal POF ed inseriti nella contrattazione d'Istituto. Promuove i Dipartimenti articolando al massimo il Piano delle attività funzionali. I gruppi di lavoro producono materiali e percorsi utili per la scuola, in particolare sul Curricolo verticale e sulle certificazioni delle competenze. la condivisione fra i docenti è più che adeguata.

Punti di Debolezza (Digitare al max 1500 caratteri)

La scarsità delle risorse aggiuntive(FIS) e per la formazione riduce di molto la possibilità di creare i gruppi di lavoro necessari.

Rubrica di valutazione e Motivazione del giudizio assegnato

Rubrica di Valutazione	
Criterio di qualità: La scuola valorizza le risorse professionali tenendo conto delle competenze per l'assegnazione degli incarichi, promuovendo percorsi formativi di qualità, incentivando la collaborazione tra pari.	Situazione della scuola
La scuola non promuove iniziative di formazione per i docenti, oppure le iniziative attivate non sono in relazione ai bisogni formativi del personale o sono di scarsa qualità. Non sono presenti gruppi di lavoro composti da docenti, oppure i gruppi non producono esiti utili alla scuola. Non ci sono spazi per la condivisione di materiali didattici tra docenti. Lo scambio e il confronto professionale tra docenti e' scarso.	1 - Molto critica
	2 -
La scuola promuove iniziative formative per i docenti. Le proposte formative sono di qualità sufficiente, anche se incontrano solo in parte i bisogni formativi dei docenti. Nella scuola sono presenti gruppi di lavoro composti da insegnanti, anche se la qualità dei materiali o degli esiti che producono e' disomogenea/da migliorare. Sono presenti spazi per la condivisione di materiali didattici, anche se la varietà e qualità dei materiali e' da incrementare. Lo scambio e il confronto professionale tra docenti e' presente ma non diffuso (es. riguarda solo alcune sezioni, solo alcuni dipartimenti, ecc.).	3 - Con qualche criticità
	4 -
La scuola realizza iniziative formative per i docenti. Le proposte formative sono di buona qualità e rispondono ai bisogni formativi dei docenti. La scuola valorizza il personale tenendo conto, per l'assegnazione di alcuni incarichi, delle competenze possedute. Nella scuola sono presenti gruppi di lavoro composti da insegnanti, che producono materiali o esiti di buona qualità. Sono presenti spazi per il confronto professionale tra colleghi, e i materiali didattici a disposizione sono vari e di buona qualità. La scuola promuove lo scambio e il confronto tra docenti.	5 - Positiva
	6 - 
La scuola rileva i bisogni formativi del personale e ne tiene conto per la definizione di iniziative formative. Queste sono di qualità elevata. La formazione ha avuto ricadute positive sulle attività scolastiche. La scuola valorizza il personale assegnando gli incarichi sulla base delle competenze possedute. Nella scuola sono presenti più gruppi di lavoro composti da insegnanti, che producono materiali/strumenti di qualità eccellente, utili per la comunità professionale. Sono presenti spazi per il confronto tra colleghi, i materiali didattici disponibili sono molto vari, compresi quelli prodotti dai docenti stessi che sono condivisi. La scuola promuove efficacemente lo scambio e il confronto tra docenti.	7 - Eccellente

Motivazione del giudizio assegnato

Con maggiori risorse la scuola potrebbe ulteriormente implementare i gruppi di lavoro ed i luoghi/momenti di scambio e confronto.

3B.7 Integrazione con il territorio e rapporti con le famiglie

Subarea: Collaborazione con il territorio

3.7.a Reti di scuole

3.7.a.1 Partecipazione a reti di scuole

Partecipazione a reti di scuole				
		Riferimento Provinciale %	Riferimento Regionale %	Riferimento Nazionale %
Validi	Nessuna partecipazione	14,8	17,5	12,5
	Bassa partecipazione (1-2 reti)	58,3	54,2	42,1
	Media partecipazione (3-4 reti)	23,8	23,5	28,7
	Alta partecipazione (5-6 reti)	3,1	4,8	16,7
Situazione della scuola: RMIC8ER00B	Media partecipazione (3 - 4 reti)			

3.7.a.2 Reti di cui la scuola e' capofila

Reti di cui la scuola e' capofila				
		Riferimento Provinciale %	Riferimento Regionale %	Riferimento Nazionale %
Validi	Mai capofila	72,1	72	63,8
	Capofila per una rete	19,9	19,9	25,7
	Capofila per più reti	8	8,1	10,6
	n.d.			
Situazione della scuola: RMIC8ER00B	Capofila per piu' reti			

3.7.a.3 Apertura delle reti ad enti o altri soggetti

Apertura delle reti ad enti o altri soggetti				
		Riferimento Provinciale %	Riferimento Regionale %	Riferimento Nazionale %
Validi	Nessuna apertura	34,8	29	20
	Bassa apertura	5,1	5,3	8,3
	Media apertura	11,2	13,1	14,7
	Alta apertura	48,9	52,5	57
	n.d.			
Situazione della scuola: RMIC8ER00B	Bassa apertura			

3.7.a.4 Entrata principale di finanziamento delle reti

Istituto:RMIC8ER00B - Entrata principale di finanziamento delle reti				
opzione	Situazione della scuola: RMIC8ER00B	Riferimento Provinciale (% scuole che hanno attivato reti per soggetto finanziatore	Riferimento Regionale (% scuole che hanno attivato reti per soggetto finanziatore	Riferimento Nazionale (% scuole che hanno attivato reti per soggetto finanziatore
Stato	1	39,2	44,6	56
Regione	0	7,4	11	24,7
Altri enti locali o altre istituzioni pubbliche	0	13,9	14,2	18,7
Unione Europea	0	1,5	2,3	7
Contributi da privati	0	2,2	2,5	6,9
Scuole componenti la rete	3	57,7	48,3	44,3

3.7.a.5 Principale motivo di partecipazione alla rete

Istituto:RMIC8ER00B - Principale motivo di partecipazione alla rete				
opzione	Situazione della scuola: RMIC8ER00B	Riferimento Provinciale (% scuole che hanno attivato reti per motivo)	Riferimento Regionale (% scuole che hanno attivato reti per motivo)	Riferimento Nazionale (% scuole che hanno attivato reti per motivo)
Per fare economia di scala	0	13,3	15,4	24,9
Per accedere a dei finanziamenti	0	17,3	18,5	24
Per migliorare pratiche didattiche ed educative	2	56,8	59,2	74,2
Per migliorare pratiche valutative	0	7,7	6,5	10,1
Altro	2	27,8	22,3	21,1

3.7.a.6 Attività' prevalente svolta in rete

Istituto:RMIC8ER00B - Attività' prevalente svolta in rete				
opzione	Situazione della scuola: RMIC8ER00B	Riferimento Provinciale (% scuole che hanno attivato reti per attività)	Riferimento Regionale (% scuole che hanno attivato reti per attività)	Riferimento Nazionale (% scuole che hanno attivato reti per attività)
Curricolo e discipline	0	17,3	21,7	34,3
Temi multidisciplinari	1	30,2	24,6	25,6
Formazione e aggiornamento del personale	1	49,7	44,2	44,3
Metodologia - Didattica generale	1	8	10,2	16,7
Valutazione degli apprendimenti, certificazione delle competenze, valutazione interna - autovalutazione	0	9	7,3	9,7
Orientamento	0	3,4	5	12
Inclusione studenti con disabilità'	0	14,8	20	30,5
Inclusione studenti con cittadinanza non Italiana	0	6,5	7,7	20,2
Gestione servizi in comune	0	9,6	11,3	20,8
Eventi e manifestazioni	1	5,2	5,8	7,5

3.7.b Accordi formalizzati

3.7.b.1 Varieta' dei soggetti con cui la scuola stipula accordi

Varieta' dei soggetti con cui la scuola stipula accordi				
		Riferimento Provinciale %	Riferimento Regionale %	Riferimento Nazionale %
Validi	Nessun accordo	7,4	7,9	8,4
	Bassa varieta' (da 1 a 2)	20,1	22,7	21,4
	Medio - bassa varieta' (da 3 a 4)	47,5	47,1	48
	Medio - alta varieta' (da 6 a 8)	23,1	20,6	20,5
	Alta varieta' (piu' di 8)	1,9	1,7	1,7
Situazione della scuola: RMIC8ER00B	Medio - bassa varieta' (da 3 a 5)			

3.7.b.2 Tipologia di soggetti con cui la scuola ha accordi

Istituto:RMIC8ER00B - Tipologia di soggetti con cui la scuola ha accordi				
opzione	Situazione della scuola: RMIC8ER00B	Riferimento Provinciale %	Riferimento Regionale %	Riferimento Nazionale %
Altre scuole	No	25,3	25	29,9
Universita'	Si	68,5	64,8	61,7
Enti di ricerca	No	10,5	9,2	6
Enti di formazione accreditati	No	22,2	21,5	20,5
Soggetti privati	No	20,7	20,6	25
Associazioni sportive	Si	65,1	62,1	53,9
Altre associazioni o cooperative	Si	64,2	60,4	57,6
Autonomie locali	No	53,1	53,3	60,8
ASL	No	45,1	42,9	45,4
Altri soggetti	No	21,3	17,3	16,6

3.7.c Raccordo scuola - territorio

3.7.c.1 Gruppi di lavoro composti da insegnanti e rappresentanti del territorio

Istituto:RMIC8ER00B - Gruppi di lavoro composti da insegnanti e rappresentanti del territorio				
opzione	Situazione della scuola: RMIC8ER00B	Riferimento Provinciale (% di scuole che ha attivato gruppi)	Riferimento Regionale (% di scuole che ha attivato gruppi)	Riferimento Nazionale (% di scuole che ha attivato gruppi)
Presenza di gruppi di lavoro composti da insegnanti e rappresentanti del territorio	No	67,9	65,8	65

Domande Guida

Quali accordi di rete e collaborazioni con soggetti pubblici o privati ha la scuola? Per quali finalita'?

Qual e' la partecipazione della scuola nelle strutture di governo territoriale?

Quali ricadute ha la collaborazione con soggetti esterni sull'offerta formativa?

Qual e' la presenza nelle scuole del secondo ciclo di stage, di collegamenti o di inserimenti nel mondo del lavoro?

Punti di Forza (Digitare al max 1500 caratteri)	Punti di Debolezza (Digitare al max 1500 caratteri)
<p>La scuola ha da diversi anni rapporti con l'Università per l'accoglienza di tirocinanti di scienze della Formazione ed è accreditata per il TFA. La ricaduta sull'Istituto è positiva in quanto spinge i docenti ad una continua riflessione e messa in discussione del proprio operato.</p> <p>L'istituto è capofila di una rete di Scuole per la promozione della Lettura, di cui fa parte anche l'Associazione Genitori dell'Istituto stesso.</p>	<p>La partecipazione della scuola nelle strutture di governo territoriale non è promossa né facilitata, ad esempio dall'Ente Locale, che dovrebbe favorirla.</p>

Subarea: Coinvolgimento delle famiglie

3.7.e Partecipazione formale dei genitori

3.7.e.1 Votanti effettivi alle elezioni del Consiglio di Istituto

Istituto:RMIC8ER00B % - Votanti effettivi alle elezioni del Consiglio di Istituto				
opzione	Situazione della scuola: RMIC8ER00B %	Riferimento Provinciale %	Riferimento Regionale %	Riferimento Nazionale %
Percentuale di genitori votanti effettivi sul totale degli aventi diritto	11,85	20,7	21,1	23

3.7.f Partecipazione informale dei genitori

3.7.f.1 Partecipazione dei genitori agli incontri e alle attività della scuola

Partecipazione dei genitori agli incontri e alle attività della scuola				
		Riferimento Provinciale %	Riferimento Regionale %	Riferimento Nazionale %
Validi	Basso livello di partecipazione	4	3,6	3,3
	Medio - basso livello di partecipazione	23,4	22,1	24,3
	Medio - alto livello di partecipazione	62,2	60,6	59,2
	Alto livello di partecipazione	10,4	13,7	13,2
Situazione della scuola: RMIC8ER00B	Alto livello di partecipazione			

3.7.g Partecipazione finanziaria dei genitori

3.7.g.1 Versamento dei contributi volontari da parte delle famiglie

Istituto:RMIC8ER00B - Versamento dei contributi volontari da parte delle famiglie				
opzione	Situazione della scuola: RMIC8ER00B	Riferimento Provinciale	Riferimento Regionale	Riferimento Nazionale
Contributo medio volontario per studente (in euro)	1,32	10,9	10,4	12,3

3.7.h Capacita' della scuola di coinvolgere i genitori


3.7.h.1 Azioni della scuola per coinvolgere i genitori

Azioni della scuola per coinvolgere i genitori				
		Riferimento Provinciale %	Riferimento Regionale %	Riferimento Nazionale %
Validi	Basso coinvolgimento	0	0	0
	Medio - basso coinvolgimento	14,5	12,5	12
	Medio - alto coinvolgimento	75	75,6	76,1
	Alto coinvolgimento	10,5	11,9	11,9
Situazione della scuola: RMIC8ER00B		Alto coinvolgimento		

Domande Guida
In che modo le famiglie sono coinvolte nella definizione dell'offerta formativa?
Ci sono forme di collaborazione con i genitori per la realizzazione di interventi formativi?
La scuola coinvolge i genitori nella definizione del Regolamento d'istituto, del Patto di corresponsabilita' o di altri documenti rilevanti per la vita scolastica? La scuola realizza interventi o progetti rivolti ai genitori (es. corsi, conferenze)?
La scuola utilizza strumenti on-line per la comunicazione con le famiglie (es. registro elettronico)?

Punti di Forza (Digitare al max 1500 caratteri)	Punti di Debolezza (Digitare al max 1500 caratteri)
<p>Da diversi anni nell'istituto i genitori si sono riuniti nell'Associazione Genitori 141°, associazione non a scopo di lucro, collaborando con un partenariato attento e consapevole al POF della scuola. La formulazione dello statuto associativo, così come la mission che ne caratterizza le azioni e ne anima la progettazione, è frutto di un intenso lavoro di comunicazione, confronto e condivisione tra genitori e personale della scuola tutta. Le famiglie sono coinvolte nella definizione e implementazione del POF attraverso una capillare informazione in tutti i momenti previsti dagli Organi Collegiali. L'associazione svolge in questa direzione un ruolo propositivo. La scuola attiva conferenze per i genitori su tematiche educative rilevanti, avvalendosi anche delle altre associazioni culturali presenti sul territorio. La scuola utilizza il proprio sito internet per la comunicazione online con le famiglie, nei suoi aspetti principali.</p>	<p>La peculiarità socio economica del territorio non consente una partecipazione, in termini economici sostanziali, da parte delle famiglie</p>

Rubrica di valutazione e Motivazione del giudizio assegnato

Rubrica di Valutazione		
Criterio di qualità: La scuola svolge un ruolo propositivo nella promozione di politiche formative territoriali e coinvolge le famiglie nella definizione dell'offerta formativa.	Situazione della scuola	
La scuola non partecipa a reti e non ha collaborazioni con soggetti esterni, oppure le collaborazioni attivate non hanno una ricaduta per la scuola. La scuola (secondo ciclo) non attiva stage e collegamenti con il mondo del lavoro. La scuola non coinvolge i genitori nel progetto formativo oppure le modalità di coinvolgimento adottate risultano non efficaci.		1 - Molto critica
		2 -
La scuola partecipa a reti e/o ha collaborazioni con soggetti esterni, anche se alcune di queste collaborazioni devono essere maggiormente integrate con la vita della scuola. La scuola (secondo ciclo) ha intrapreso percorsi per promuovere stage e inserimenti lavorativi ma in modo occasionale e non sistematico. La scuola coinvolge i genitori a partecipare alle sue iniziative, anche se sono da migliorare le modalità di ascolto e collaborazione.		3 - Con qualche criticità
		4 -
La scuola partecipa a reti e ha collaborazioni con soggetti esterni. Le collaborazioni attivate sono integrate in modo adeguato con l'offerta formativa. La scuola è coinvolta in momenti di confronto con i soggetti presenti nel territorio per la promozione delle politiche formative. La scuola (secondo ciclo) propone stage e inserimenti lavorativi per gli studenti. La scuola coinvolge i genitori a partecipare alle sue iniziative, raccoglie le idee e i suggerimenti dei genitori.		5 - Positiva
		6 -
La scuola partecipa in modo attivo o coordina reti e ha collaborazioni diverse con soggetti esterni. Le collaborazioni attivate contribuiscono in modo significativo a migliorare la qualità dell'offerta formativa. La scuola è un punto di riferimento nel territorio per la promozione delle politiche formative. La scuola (secondo ciclo) ha integrato in modo organico nella propria offerta formativa esperienze di stage e inserimenti nel mondo del lavoro, anche con ricadute nella valutazione del percorso formativo degli studenti. La scuola dialoga con i genitori e utilizza le loro idee e suggerimenti per migliorare l'offerta formativa. Le famiglie partecipano in modo attivo alla vita della scuola e contribuiscono alla realizzazione di iniziative di vario tipo.		7 - Eccellente

Motivazione del giudizio assegnato

Le motivazioni fondamentali, che hanno sostenuto i genitori nella ricerca dello strumento associativo per gestire un dialogo costruttivo e un impegno cooperativo con l'istituzione scolastica, l'ente locale e il territorio, risiedono nella convinzione che genitori e famiglie debbano essere soggetti presenti ed attivi nella scuola e nel contesto territoriale, per realizzare una offerta formativa, educativa e didattica che si arricchisca delle proposte, delle iniziative e dell'impegno fattivo e responsabile delle famiglie. La scuola può essere così un luogo in cui docenti, alunni, famiglie e territorio costruiscono una vera Comunità per la cittadinanza attiva.

5 Individuazione delle priorità

Priorità e Traguardi


ESITI DEGLI STUDENTI		DESCRIZIONE DELLA PRIORITA' (max 150 caratteri spazi inclusi)	DESCRIZIONE DEL TRAGUARDO (max 150 caratteri spazi inclusi)
✓	Risultati scolastici	Miglioramento delle competenze disciplinari degli studenti	Riduzione della variabilità tra le classi
	Risultati nelle prove standardizzate nazionali		
✓	Competenze chiave e di cittadinanza	Miglioramento delle competenze trasversali riferite alle competenze chiave di cittadinanza degli studenti	individuazione delle competenze del profilo dell'alunno declinazione degli indicatori in verticale
✓	Risultati a distanza	Monitorare gli esiti a distanza dei propri studenti e confrontarli con le scelte delle famiglie e con i consigli orientativi per verificare efficacia	promuovere percorsi di continuità con utilizzo di test di orientamento

Motivare la scelta delle priorità sulla base dei risultati dell'autovalutazione (max 1500 caratteri spazi inclusi)

Priorità per la scuola è rendere concreto il curricolo verticale nell'Istituto comprensivo, attraverso la messa a punto di protocolli e materiali operativi e la loro condivisione da parte di tutti i docenti dei diversi ordini di scuola. Monitorare gli esiti a distanza dei propri studenti e confrontarli con le scelte delle famiglie e con i consigli orientativi al fine di verificarne l'efficacia.

Obiettivi di processo

AREA DI PROCESSO		DESCRIZIONE DELL'OBIETTIVO DI PROCESSO (max 150 caratteri spazi inclusi)
✓	Curricolo, progettazione e valutazione	elaborazione del curricolo verticale per competenze chiave e di cittadinanza
		costruzione di griglie di corrispondenza tra obiettivi disciplinari e valutazione in decimi
		elaborazione di griglie di osservazione e valutazione
		creazione di prove sul compito reale - elaborazione di rubriche di valutazione
	Ambiente di apprendimento	

	Inclusione e differenziazione	
	Continuita' e orientamento	Promuovere i processi di orientamento ed il raccordo con le scelte delle famiglie
		Promuovere progetti di continuità con le scuole del II ciclo del territorio
	Orientamento strategico e organizzazione della scuola	
	Sviluppo e valorizzazione delle risorse umane	
	Integrazione con il territorio e rapporti con le famiglie	

Indicare in che modo gli obiettivi di processo possono contribuire al raggiungimento delle priorità (max 1500 caratteri spazi inclusi)

Gli strumenti valutativi da realizzare, con la costituzione di un gruppo di lavoro specifico, dovrebbero orientare i docenti verso una più efficace azione didattica, con il conseguente e relativo miglioramento delle competenze disciplinari e trasversali di tutti gli studenti dell'istituto comprensivo.